

# 高青统计年鉴

2023 年

高青县统计局



发送单位：\_\_\_\_\_

本册编号： \_\_\_\_\_ 号

---

---

印刷册数：            1 5 0            册

页    数：            2 1 0            页

承印单位：济宁市新元印务有限公司

印刷日期： 2 0 2 3 年 9 月

---

---



# 编 辑 人 员

主 编:杨成山  
副 主 编:李海兵 孙新新 朱秀珍 周 娟  
编 排:焦梅梅  
编 辑:

政府工作报告	焦梅梅
2022 年统计公报	焦梅梅
综合、核算	焦梅梅
2022 年概况	朱 峰
农 业	朱 峰
工 业	吴雅倪
建 筑 业	马勇锋
固定资产投资	于 健
贸 易 业	姜娟娟
进出口与利用外资	焦梅梅
规上服务业	陈 娟
居民生活	张昭云
劳动工资	于梦娣
财税、金融	焦梅梅
交通、市场主体、邮电	焦梅梅
文教、卫生、体育等	焦梅梅
供热、环境保护	焦梅梅
2022 年全市分区县统计资料	焦梅梅



# 编 辑 说 明

一、《高青统计年鉴》是一部全面反映高青县国民经济和社会发展的资料性年刊,是认识和研究高青县情、制定政策、指导国民经济的重要资料和历史性工具书。

二、《2023 高青统计年鉴》收录了 2022 年度高青县国民经济和社会发展方面的统计数据,主要包括综合、国民经济核算、人口资源环境、从业人员劳动报酬和社会保障、固定资产投资、财政金融、居民生活、农业、工业、建筑业、服务业、交通运输、科技文教卫生体育等内容。

三、《政府工作报告》、《统计公报》所使用数据均为快报数据或初步统计数据。

四、本《年鉴》在编辑过程中,得到了有关领导和兄弟单位的大力支持,在此谨表衷心感谢。在编辑过程中,难免存在不足之处,恳请广大读者提出宝贵意见和建议。

2023 年 9 月





# 目 录

政府工作报告 .....	1
2022 年统计公报 .....	14

## 一、综合、核算

2022 年主要统计指标 .....	2
2022 年地区生产总值 .....	5
2011 - 2022 年地区生产总值 .....	6

## 二、概 况

农村基本情况 .....	10
人口及变动情况 .....	12
降水、日照情况 .....	14
气温情况 .....	15

## 三、农 业

各镇农业总产值、物耗、增加值 .....	19
农林牧渔业总产值 .....	20
农林牧渔业增加值 .....	21
经济作物生产情况 .....	22
水果生产情况 .....	28
农业生产条件 .....	30
农机水利情况 .....	32

牧渔业生产情况 .....	34
林业生产情况 .....	35
粮食抽样调查产量 .....	36

## 四、工 业

全县规模以上工业主要经济指标 .....	39
规模以上工业企业主要经济指标(分登记注册类型) .....	40
规模以上工业企业主要经济指标(大类行业) .....	44
主要工业产品产量 .....	48

## 五、建筑业、固定资产投资

建筑业企业生产情况 .....	50
建筑业企业财务情况 .....	54
建筑业企业房屋情况 .....	62
房地产开发企业财务状况 .....	66
房地产开发企业投资、资金和土地情况 .....	68
房地产开发企业施工、销售和待售情况 .....	70
固定资产投资 .....	72
规模以上固定资产投资完成情况(不包括房地产) .....	73

## 六、贸易业、服务业、居民生活

1995 - 2022 年社会消费品零售总额 .....	79
限额以上批发和零售业法人企业财务状况 .....	80
限额以上住宿和餐饮业法人企业财务状况 .....	96
进出口与利用外资 .....	112
规模以上服务业企业财务状况 .....	114
调查户和调查人口基本情况 .....	118

居民家庭收支情况(年人均) .....	121
---------------------	-----

## 七、劳动工资

城镇非私营单位从业人员人数和工资 .....	124
------------------------	-----

## 八、财税、金融

一般公共预算收入表 .....	126
一般公共预算支出表 .....	127
2010 - 2022 年一般公共预算收入 .....	128
2010 - 2022 年一般公共预算支出 .....	129
分税种税收收入 .....	130
分产业税收收入 .....	131
税收收入(分企业类型) .....	132
金融机构本外币信贷收入情况 .....	140
金融机构本外币信贷支出情况 .....	141
金融机构人民币信贷收入情况 .....	142
金融机构人民币信贷支出情况 .....	143

## 九、交通、市场主体、邮政

全社会公路客货运输量 .....	146
公路运输营业性车辆及从业人员 .....	146
2020 - 2022 年客、货运情况 .....	146
公路养护状况 .....	148
市场主体登记注册户数统计表 .....	150
市场主体注册资本统计表 .....	151
2022 年市场主体情况 .....	152

邮政基本情况 .....	153
--------------	-----

## 十、文教、卫生、体育等

文化艺术事业基本情况 .....	157
2015 - 2022 年文化事业基本情况 .....	158
档案事业基本情况 .....	160
广播电视事业基本情况 .....	160
基础教育普及情况 .....	161
各类学校基本情况 .....	162
幼儿园基本情况 .....	164
医院医疗情况 .....	165
卫生机构、床位和人员数 .....	166
体育事业基本情况 .....	168
科研机构情况 .....	170
各险种参保人数及费用 .....	172
婚姻登记情况 .....	173
民政事业基本情况 .....	174
2015 - 2022 年公证、律师、基层法律服务所工作情况 .....	176

## 十一、供热、环境保护

集中供热 .....	181
工业污染排放及处理利用情况 .....	182

## 十二、2022 年全市分区县统计资料(快报数据)

人口情况 .....	186
地区生产总值 .....	187
规模以上企业数量 .....	188

农林牧渔业总产值 .....	189
主要农作物产品产量 .....	190
规模以上工业增加值 .....	191
规模以上工业营业收入 .....	192
规模以上工业利润 .....	193
固定资产投资 .....	194
社会消费品零售总额 .....	195
规模以上服务业营业收入 .....	196
规模以上交通运输、仓储和邮政业营业收入 .....	197
一般公共预算收入 .....	198
金融机构本外币存款余额 .....	199
金融机构本外币贷款余额 .....	200
住户存款 .....	201
国内税收收入 .....	202
进出口总值 .....	203
出口总值 .....	204
进口总值 .....	205
居民人均可支配收入 .....	206
城镇居民人均可支配收入 .....	207
农村居民人均可支配收入 .....	208
常住人口 .....	209
常住人口城镇化率 .....	210



# 政府工作报告

——2023年1月6日在高青县

第十八届人民代表大会第二次会议上

县长 高原

各位代表：

现在，我代表县人民政府向大会报告工作，请予审议，并请各位政协委员和列席会议的同志提出意见。

## 一、2022年主要工作回顾

一年来，在中共高青县委的坚强领导下，在县人大、县政协的监督支持下，全县上下抢抓黄河国家战略和省会经济圈重大机遇，创新指挥部专班工作机制，坚实有力推进“五区建设”，奋发实干，勇毅前行，高效统筹疫情防控和经济社会发展，交出了高质量发展和高水平安全良性互动的过硬答卷。

这一年，我们聚焦建设绿色发展先行区，推进产业扩量提质，发展质效稳步提升

工业经济蓄势攀升。全年实施重大工业项目32个、重点技改项目43个，隆华新材36万吨高性能聚醚多元醇、赫达4.1万吨纤维素醚等14个重点项目建成投产，技改项目投资同比增长12%。组建7个产业链招商专班，与台湾兆捷科技、四川东树新材、广东欧斯德等企业达成合作，39个过亿元项目签约落地。新增规模以上工业企业20家，产值增速超过20%的企业达到42家。

产业园区聚能发展。实施“聚力招引·突破园区”战略，政策资源编制向经济发展主战场倾斜。黄三角药谷一期6万平方米标准化厂房建成投用，二期20万平方米标准化厂房开工建设，国井大道完成改造提升并竣工通车。化工产业园50兆瓦能源中心、4万吨净水厂、5G基站、智慧监管平台等基础设施全面完工，园区配套实现本质提升。

骨干企业创新成长。开展“服务企业·伴企成长”活动，31名县级领导、39名服务专员进驻企业一线，打造政策落地、手续帮办、诉求解决的最优环境和快速通道。成立北交所上市工作专班，侨森、飞源等22家企业上

市工作梯次推进。企业创新升级实现历史性突破，德川科技、宝乘电子入选国家级专精特新“小巨人”企业，新增省级“专精特新”企业 11 家、省级瞪羚企业 3 家，单品国内市场占有率超过 30% 的行业龙头企业达到 14 家，扳倒井入选省“十强”产业“雁阵形”集群领军企业。

这一年，我们聚焦建设城乡融合样板区，推进区域协同发展，城乡面貌焕发新颜

“五化”农业提速增效。注册“黄河明珠”区域公用品牌，成功发布“五化”农业标准体系和样板案例，获批高青西红柿省级特色农产品优势区，“三品一标”认证农产品达到 45 个。实施高青黑牛产业发展七大提升行动，新建规模养殖园区 5 处，启动黑牛工程技术研发中心及保种场建设，建成万头黑牛屠宰及精细分割生产线，高青黑牛饲养量达到 9.3 万头。济南高青黑牛旗舰店落地推进，新增高青黑牛体验店 15 家、销售店 200 余家，全产业链产值达到 62.8 亿元，高青黑牛知名度、美誉度、影响力持续提升。开展粮食绿色高质高效行动，完成玉米—大豆带状复合种植 2 万亩，新建高标准农田 5.3 万亩，荣获省级高标准农田整县推进县。正茂数字农业产业中心、同福集团健康食品项目建成启用。黑里寨镇成功争创粤港澳大湾区“菜篮子”直供基地。国家级绿色种养循环农业试点县项目扎实推进。国家级数字乡村试点通过终期评估验收。得益乳业奶业循环基地入选 2022 全国智慧农业典型案例。

城市功能完善升级。完成 17 个老旧小区改造提升工程。田镇四街改造安置房建设全面启动。阳光学府南路、唐北路建设顺利竣工，东郡一号南路达到通车条件。新建改造雨污水管道 63.7 公里，完成老旧小区和单位院落合流制管网改造 195 个，整建制实现城区雨污分流。更换天然气软管 3.8 万户，完成户内燃气管道改造 7994 户，提升居民安全用气水平。化工产业园热源综合利用工程、联丽热电供热首站、虹桥热电供热首站如期竣工，铺设高温供水管线 11 公里，全力保障群众温暖过冬。

乡村建设深入推进。实施 G233 克黄线、S235 高淄线路面维修提升养护工程。开展“四好农村路”提质增效专项行动，路网延伸通达 22 公里，改造提升 4.5 公里，路面改善 20 公里。城乡居民供水改造提升一期工程全面完工，城乡供水实现同网同质同源。完成 60 个行政村农村生活污水治理。实施农村危房改造 156 户、清洁取暖改造 2475 户。开展自建房专项排查整治，全力消除安全隐患。湖北社区、青平社区二期等农村社区收尾竣工。



推广土地规模经营、联村产业发展等多种模式，落实“强村贷”3500万元，村集体经济收入全部超过15万元。全市唯一省级衔接乡村振兴集中推进区落户高青。木李镇入选全省首批乡村振兴齐鲁样板示范区。

这一年，我们聚焦建设双碳生活示范区，推进绿色低碳变革，生态质量持续优化

“双碳”转型成效显著。编制《双碳发展规划》，引领双碳生活示范区高标准建设，万元地区生产总值能耗保持省市较低水平，二氧化碳排放量同比下降6.5%。优化调整能源结构，全年新增集中式光伏100兆瓦、分布式光伏80兆瓦，总投资13亿元的华能牧光互补一期工程全面完工，飞源化工30兆瓦天然气分布式能源项目列入省“十四五”规划建设名单。全力构建“十大双碳应用场景”，国内首个百万吨级齐鲁石化-胜利油田CCUS项目注气运行。制定《双碳生活方式推广工作方案》及实施路径清单，有序开启全民“双碳”生活。新建电动汽车充电桩828个、电动自行车安全充电设施3452个，构建城区两公里“快充圈”。

环境治理纵深开展。实施工业锅炉氮氧化物治理、治污设施提质增效等五大专项行动，全年空气质量优良天数同比增加14天。严格重点涉水企业监管，实施地下水超采治理项目，创建省级美丽幸福示范河湖3处，两个国控断面水质均优于国家考核标准。扎实开展黄河流域“清废行动”，排查废弃坑塘、闲置院落3000余处，消除土壤污染风险隐患。

生态保护全面增强。完成国土空间规划“三区三线”划定。实施全域公园城市建设“十大行动”，新建改造公园绿地5处，城乡绿道7.1公里。加快推进黄河淤背区百里生态廊道建设，造林绿化600余亩，240亩绿心公园完成整体造型。山东（高青）黄河湿地生物多样性观测站作为全省首批观测站挂牌成立。与清华大学合作“绿意青情”零碳村项目正式启动，天鹅湖慢城湿地生态修复及价值实现案例被省自然资源厅评为生态产品价值实现典型案例。

这一年，我们聚焦建设品质民生引领区，推进服务提档升级，人民生活日益改善

民生保障提标扩面。克服经济下行、减税降费、疫情防控和“三保”支出规模加大的多重减收增支不利因素，全年民生支出达到29亿元，占一般公共预算支出的82.5%，有力保障和改善了民生。新建方舱隔离点2处、核酸检测实验室1处，平战融合指挥体系高效运行，防控措施扎实有效，最

大限度保护了人民群众生命健康安全。开发城乡公益性岗位 2538 个,新增城镇就业 1200 余人,助力大学生就业创业 1700 余人。高质量完成企业养老保险全国统筹信息系统切换,获省人社厅通报表彰。9 类困难群众 14 项保障标准再提高 10% 以上,特殊困难家庭失能人员每月基本生活照护实现全覆盖。实施食品生产企业“三标”行动,创建市级以上放心消费示范单位 27 家。完成防洪工程亮化、水毁修复和防汛道路硬化工程建设,实现安全度凌度汛。严格落实国安委“15 条硬措施”、省委省政府“8 抓 20 项”创新举措,安全生产形势保持稳定。

公共服务优质均衡。国家学前教育普及普惠县、全国义务教育优质均衡发展县“两县同创”通过省级评估。启动农村学校布局调整。成立高青教育基金会。高考本科上线实现“十连增”,中考成绩连续两年跻身全市第一梯队。县精神卫生中心建成投用。县人民医院列入全国“千县工程”综合能力提升名单。入选全省首批“三减控三高”特色项目县、省级医疗服务标准化试点。成功举办 2022 全国门球大联动暨黄河流域县(市区)门球比赛活动,新建城市书房 2 处、文化驿站 1 处,“悦读高青”读书节、“黄河明珠·幸福高青”全民才艺展演等文化惠民活动精彩纷呈。中央及省级主流媒体发稿同比增长 21%,融媒综合服务力稳居全省区县前 10 位。

社会治理精准高效。科学划分 449 个基础网格和 1604 个微网格,新招聘城市专职网格员 134 名,构建起五级网格“一网统管”“一员多能”服务体系。县镇两级综治中心实现实体化运转。确定“五面红旗村”拟选树对象 38 个,优选“一网三联”红旗 10 面,夯实基层党组织战斗堡垒作用。启动巡特警训练基地建设,天网视频全覆盖工程全面完工,应急广播体系建成投用。组建高青首支反恐应急处突队伍,应急实战能力大幅提升。部署开展冬季严打整治暨大巡访、“利剑 2022”等专项行动,刑事、治安警情实现双下降。强化源头治理和积案化解,实现关键时期进京到省访“双零”目标。圆满完成党的二十大维稳安保任务。

这一年,我们聚焦建设创新创业活力区,推进改革开放赋能,发展潜力明显增强

开放优势全面凸显。济高高速建成通车,过境高青 42.2 公里,设 3 个出入口和 1 个服务区,全省通车仪式在我县举行。高青至商河高速开工建设。小清河复航高青段具备通航条件,唐口大桥建成通车,高青港区一期完成主体工程,集疏运体系及临港物流园区建设上升为全市战略。实施审

批服务深塑工程,企业开办全流程7个环节最快2小时办结,与全国12省38市实现“跨域通办”服务一体化,771项政务服务事项、50种证明证照完成电子证照关联,实现申请材料“自动填”“免提交”。

文旅农旅深度融合。启动省级全域旅游示范县创建,天鹅湖温泉国际慢城入选省级生态旅游示范区并获评省级中小学生研学基地,千乘湖生态文化园被评为省级夜间文化和旅游消费集聚区,人民日报以“家在黄河边,吃上乡村旅游饭”为题整版点赞高青。成立黄河文化研究会,搜集整理黄河实物资料6000余件(套),陈庄-唐口遗址列入第一批省级考古遗址公园。举办“山东·高青黄河文化旅游季”“山东·高青黑牛节”等系列活动,探索“节会+产业+文旅”有机结合模式,“大河之美·美在高青”直播登上微博全国要闻榜前10位,打响“万里黄河最高青”黄河文化旅游特色品牌。

创新活力竞相迸发。全年新增高新技术企业15家、科技型中小企业13家,4个项目(单位)获国家金桥奖,飞源化工入选山东省科技领军企业。筹建人才公寓250套。新增省级及以上人才工程16人,同比多增8人,为近年来最高水平。山东大学黄河国家战略研究院工作站挂牌成立。县创业创新孵化园荣获山东省劳动关系和谐示范园区、山东省知识产权保护工作站。根治国有企业分散管理弊端,构建“1+1+7”布局架构新模式,实现52家县属国有集团公司集中统一监管。创建全省首个省市县三级担保体系共建先行县,企业类贷款较年初增长19.7亿元,鲁担惠农贷累计投放20.2亿元。

一年来,我们持续加强政府自身建设,自觉接受县人大法律监督、县政协民主监督,办理人大代表建议102件、政协委员提案138件。树牢过“紧日子”思想,广泛开源节流,“三公”经费和一般性支出压减10%以上,稳住了财政基本盘,兜牢了“三保”底线。全力配合黄河流域生态保护和高质量发展专项巡视、省经济责任审计,扎实抓好巡视巡察、审计反馈问题整改,对政府投资项目实施全过程跟踪审计,政府工作制度化、规范化、法治化水平进一步提升。

同时,民族宗教、机关事务、消防、气象、住房公积金、供销、公共资源交易、工会、科协、妇女儿童、青少年、残联、红十字等各项工作都取得了积极进展。

各位代表,刚刚过去的一年,是全县上下共克时艰、砥砺奋进的一年,是“五区建设”极富成效、拔节起势的一年。面对经济下行压力,创新开展

政企早餐会、“服务企业·伴企成长”等系列活动,把服务企业作为各级党员干部的本职本分,同舟共济,勠力攻坚,高青发展稳的基础日趋巩固,进的态势更加明显。面对多发频发疫情,科学决策,严密部署,精准落实各项疫情防控措施,在全年长周期抗疫过程中,牢牢掌握了工作主动权。核酸检测、流调溯源、卡口值守、医疗救护等疫情防控人员逆行出征、昼夜坚守,以辛勤付出守护了万家平安。面对复杂繁重任务,以“树标尺、拉标杆、提境界”活动为引领,担当作为,苦干实干,全力打牢产业基础,突破发展难题,办好利民实事,展现了高青党员干部特别能吃苦、特别能战斗的执行力、精气神和硬作风。

各位代表,路虽远行则将至,事虽难做则必成。这些成绩的取得,是上级党委、政府和县委科学决策、坚强领导的结果,是县人大、县政协及社会各界有效监督、鼎力支持的结果,是全县人民团结奋进、顽强拼搏的结果,是县各大班子历届历任领导同志打下坚实基础的结果。在此,我谨代表高青县人民政府,向全县人民,向全力支持政府工作的各位人大代表、政协委员,向奋战在高青各条战线上的广大干部职工,向所有关心支持高青发展的同志们、朋友们,致以崇高敬意和衷心感谢!

在肯定成绩的同时,我们也清醒地认识到,全县经济社会发展还存在不少困难和问题:经济总量仍然偏小,产业链能级不高,支撑带动力强的头部企业和优质项目偏少,土地、能耗、环境容量等要素制约趋紧,经济发展面临做大总量和提升质量双重压力;新型城镇化进程不快,民生服务水平与群众期盼还有一定差距;社会治理和风险防范存在薄弱环节;政府自身建设仍待加强,效率意识、实干作风、进取精神需要进一步提升。对这些问题,我们将采取扎实有效举措,切实加以解决。

## 二、2023年经济社会发展目标任务和工作重点

今年是全面贯彻落实党的二十大精神开局之年,是实施“十四五”规划、全面推进“五区建设”、加快绿色低碳高质量发展的关键之年。按照县委总体部署,今年政府工作总的指导思想是:以习近平新时代中国特色社会主义思想为指导,深入学习宣传贯彻党的二十大精神,坚持以人民为中心的发展思想,以党的建设为统领,以绿色低碳高质量发展为主线,以“效率提升年”作风建设活动为保障,抓紧抓实黄河重大国家战略和省会经济圈等发展机遇,加力推进“五区建设”、突出做好“三篇文章”,奋力推动经济社会发展质效实现新的有效提升,各项工作在全市更加有为有位,为实现

全市“3510”发展目标和“强富美优”城市愿景作出新的更大贡献。

今年经济社会发展的主要预期目标建议为：地区生产总值增长6%左右，一般公共预算收入增长6%以上，固定资产投资增长10%左右，社会消费品零售总额增长6%左右，居民人均可支配收入增长6%以上，全面完成省市下达的各项约束性指标。

围绕实现上述目标，重点抓好七个方面工作：

（一）坚持项目为王、服务至上，夯实县域发展坚实支撑

坚定不移把项目建设和企业发展作为经济工作的重中之重，全力强化要素保障，大力提振市场信心，稳住县域经济基本盘，壮大跨越赶超硬实力。

全力攻坚项目建设。增强抓项目抓发展的紧迫意识，举行春季全县重点项目集中开工仪式，统筹推进省市重大项目、“五区建设”项目、专项债券项目等重点项目，以高质量项目建设贯穿全年。优化重大项目“问题清单管理、责任主动认领、现场调度督办”工作机制，开展项目制约因素攻坚“擂台赛”，力争新开工过亿元产业项目17个以上，确保隆华端氨基聚醚、飞源六氟丁二烯、欧迈高端医疗耗材等总投资50亿元的18个项目竣工投产。

全力服务企业发展。树立关心支持企业的鲜明导向，深化“服务企业·伴企成长”工作机制，建立重点企业“白名单”制度，拓展“伴企通”信息化工作平台，高效解决企业实际问题，用暖心服务换企业舒心发展。开展强优企业梯度培育行动，支持隆华、飞源、国井、开泰等骨干企业坚实向100亿级、50亿级企业迈进。构建企业上市培育服务“生态圈”，助力中福致为、天恒纳米等企业加速登陆多层次资本市场。深化油地合作，加强页岩油开采，支持发展油区经济。

全力强化要素保障。发挥“政担银企”合作优势，常态化开展“首贷”培植和金融机构进园区进企业行动，用好春风齐鑫贷、同信安澜贷、沿黄肉牛贷等金融创新产品，力争新增企业类贷款20亿元以上，新增涉农贷款18亿元以上。强化项目用地收储和供应保障，节余“增减挂钩”1580亩，办理耕地进出平衡2000亩，争取新增建设用地计划指标500亩。增强企业用工专项服务，组织开展招聘交流活动30场次，解决企业用工需求1500人以上。

（二）坚持链式培育、科技赋能，推动新兴工业加速崛起

以绿色低碳高质量发展为主攻方向，打好产业培育、平台升级、数智创新“组合拳”，全力培育完整度高、创新力足、竞争力强的先进制造业集群。

突出产业集群发展。以培育韧性强活力足的战略新兴产业集群为目标,开展招商比武“四比四晒”活动,发挥“链长+链主”协同作用,全年新引进过亿元项目45个以上,过10亿元项目3个以上。以黄三角药谷为载体,积极引进外用药、医疗器械、医药制剂等项目,力争健康医药产值同比增长30%以上。实施澳帆第四代新型氟材料等项目,争取阿科玛、南大光电扩大产业布局,建设国内最大的第四代制冷剂产业基地。加强新材料项目入园评审,择优招引投资强度大、亩产效益好、科技含量高的延链项目,力争新材料产业产值突破150亿元。主攻电子元器件、环保装备制造等细分行业领域,大力招引“单打冠军”“雏鹰企业”,形成数字经济集聚区。

突出园区扩容升级。充分发挥园区经济发展主战场、先锋队、排头兵作用,化工产业园全面争创省级高新技术产业开发区。成立扩区工作指挥部,强力推进经开区扩区至8平方公里、化工产业园扩园至6.99平方公里。新建改造园区道路23.8公里、一企一管6.9公里,启动专精特新孵化产业园、公共服务平台建设,不断提升园区承载能级。

突出科技创新转型。深化“揭榜挂帅”“科技副总”等工作机制,实施山东新材料研究院、隆华高分子研究中心等产学研合作项目10个以上,力争科技型中小企业达到60家、高新技术企业达到50家。深入推进“百项技改、百企转型”工程,实施渤海活塞高端装备精益改造、宏业纺织个性化定制等技改项目30个,完成技改投资16亿元。

### (三) 坚持农业升级、富民强村,打造乡村振兴示范样板

以乡村产业振兴为基础,以乡村建设行动为突破口,全面加快农业农村现代化进程,努力绘就农业强、农村美、农民富的乡村振兴美丽画卷。

发展高品质“五化”农业。巩固深化“五化”农业扎牢根基、提速发展的良好势头,突出高青黑牛主导产业培育,完成青城博凯、花沟闫家、木李老董家规模养殖园区建设,启动纽澜地高青黑牛交易标准中心、澳航8万吨动物饲料生产、源和黑牛二期项目,创建山东省优质黑牛产品基地。组建黑牛产业联合体,选育高青黑牛高端肉牛新种质。抢抓预制菜产业风口,加快“一柿青城”番茄育苗基地、菠菜研究院、太公蔬院现代农业园等项目建设,实施加行数智中央厨房及餐饮供应链、黄河食品产业园、乳制品生产基地等精深加工项目,打通优质农产品入济“直通车”,全力争创国家农业现代化示范区。新建高标准农田1万亩,改造提升高标准农田3.4万亩,建成小麦种植攻关区10个,确保粮食总产稳定。

建设高颜值和美乡村。围绕建设“路域美、田园美、村庄美、庭院美、乡风美”的美丽乡村,实施“百村示范、村村整治”计划,开展村庄清洁、弱电整治、乡村文明等专项行动,创建省级美丽乡村示范村3个。实施“四好农村路”提质增效工程,新建改建农村道路20公里,路面改善115公里。推进农村生活污水改造工程,新完成59个行政村改造任务。实施城乡居民供水改造二期工程,新增供水能力2万吨,铺设管网27公里。新建5G基站130个以上,为智慧农业发展夯实基础。

拓宽高效率富民渠道。推进省级农村改革试验区建设,充分释放农业农村内生动力。深化农村“三资”规范化、信息化、透明化管理,盘活集体存量资产。新建农村产权交易服务站5处,探索集体经营性建设用地入市交易。完成18个村“三变五合”改革,推进党支部领办合作社高质量实体化运作,开展村居共富行动,力争村集体经济收入全部达到20万元以上,推动50万元以上村占比大幅提升。新增市级以上农业龙头企业5家、示范家庭农场3家、示范合作社5家,培育新型职业农民1200人以上。

#### (四)坚持精致建设、精细管理,塑造休闲宜居滨河城市

深入实施以县城为重要载体的城镇化建设,完善城市功能,优化城市管理,以文旅特色涵养城市气质,全面提升城市承载能力和居民幸福指数。

以工匠精神优化城市功能。高质量完成新一轮城市设计,着力打造城乡融合、大气舒朗、活力宜居的沿黄特色现代城市。加快推进田镇四街改造安置房建设,实施青城路罩面及规划纵二路建设等市政道路工程,开展老旧小区改造21个。完成能源中心二期建设,新建热能综合利用项目,建成文苑110千伏变电站,推进2项220千伏供电线路工程,有效增强供热供电保障能力。实施城区道路一体化改造和“增绿添彩”绿化工程,加快城市立面彩化亮化整体提升。

以绣花功夫提升城市管理。加快“城市管理”向“城市服务”转变,开展完整社区建设试点,提升社区建设质量、服务水平和管理能力,构建以社区为基本单元的便民生活服务圈。强化物业管理考核,推动“红色物业”提质增效。落实“门前五包+信用评级+智慧监管”模式,常态化开展违章搭建、餐饮油烟、背街小巷等集中整治,全力迎接国家园林城市和省级文明县复审。

以文旅融合塑造城市品牌。坚持以文塑旅、以旅彰文,开展优秀传统文化“两创”工程,出版《大河齐风》《碑刻里的黄河故事》等原创文化作品,

持续扩大早齐、田横、尚书等特色文化影响力。实施招商引资破题、文旅配套破题、旅行社合作破题三大工程,推进天鹅湖罗曼园一期、伟光汇通千乘文旅康养项目建设,黄河楼“五一”建成开放,培育精品采摘园 20 处、精品民宿 10 家,一体化打造黄河生态文化旅游区。举办“黄河文化旅游季”“黑牛节”“龙虾节”等系列活动,丰富“吃住行游购娱”业态,打造全省黄河旅游目的地城市。

#### (五) 坚持深化改革、扩大开放,激发创新创业充沛动能

开展对接省城年行动,主动融入黄河国家战略、绿色低碳高质量发展先行区、省会经济圈等区域发展战略,扩大开放,借势发展,主动承接辐射带动和溢出效应。

全面深化融圈发展。突出重大交通基础设施开路先锋作用,加快高商高速、小清河集疏运体系及临港物流园区建设,完成滨莱高速改扩建、滨淄黄河大桥及 S309 田高线改扩建前期工作,积极争取滨莱高速增设高青南出入口并启动李中路改扩建,畅通对外联通主干线。用好黄三角药谷、山东大学黄河国家战略研究院等平台,搭建更多区域交流协作载体,在工业、农业、文旅、科技、人才等方面各策划实施 1-2 个深度合作项目,集聚更多优质创新资源。

持续创优营商环境。对标营商环境最高标准、最好水平和最新要求,创新推出“项目模拟审批”“数字智能勘验”“无感审批”等模式,完成高频服务事项标准化梳理 350 项,巩固“无证明城市”创建成果,营商环境评价保持全省先进行列。深化“拿地即开工、交房即办证”改革,以最快的审批速度助力企业投资和项目建设。“跨省通办”“全省通办”事项达到 300 项以上。积极开展标杆型镇村便民服务场所创建。

纵深推进改革赋能。实施机关数字化建设行动,推动非涉密业务网上办理,公共数据融合共享。开展省级青年发展友好型县域试点,完善青年人才配套服务政策和生活休闲业态,多渠道创造高价值就业岗位,吸引大学生就业创业 1800 人以上,引培省级及以上重点人才工程 5 人以上。做好国有企业改革“后半篇”文章,提升国有企业生产经营效益和项目运作能力。开展第五次全国经济普查,为高质量发展提供科学准确的统计支持。积极争取更多国家、省、市改革试点落地高青。

#### (六) 坚持生态优先、绿色低碳,厚植天高水清生态基底

牢固树立和践行“两山”理念,协同推进降碳、减污、扩绿、增长,改善环



境质量,夯实生态本底,放大蓝天白云、清水绿岸的生态福利。

践行绿色低碳发展。准确把握“双碳”目标和能耗“双控”要求,调整优化产业、能源和运输结构,科学有序实现碳达峰。推进园区绿色化循环化改造,鼓励企业开展绿色产品、节能产品认证和低碳技术、循环技术认定,积极创建省级绿色工厂。加快通威农光互补、华电渔光互补等光伏发电项目建设,建成高苑新能源汇集站,提高电网消纳和调控能力。积极开展低碳乡镇、零碳乡村示范创建。启动“碳普惠”平台和个人“碳账户”建设,引导群众积极参与绿色低碳生活。

加大生态保护治理。以创建国家级生态文明县为引领,高标准推进第二轮中央和省环保督察反馈问题整改,精准、科学、有力打好污染防治攻坚战。深入实施无组织排放管控、扬尘分类治理、散煤清理等专项整治,降低PM2.5浓度,遏制O3污染,确保空气质量优良天数走在全市前列。完成化工产业园地下水污染源防渗试点工程,常态化清理整治河湖“四乱”,新创建省级美丽幸福示范河湖3处,确保出境断面水质稳定达标。扎实开展农业面源污染防治,加强危废固废规范化管理,加快建设全域无废城市。

统筹做好水绿文章。全方位贯彻落实“四水四定”原则,统筹推进水资源、水环境、水生态协同共治,启动马扎子灌区续建配套与现代化改造、引黄灌区小流域水环境治理等工程建设,实施化工产业园中水回用项目,让水资源发挥最大效益。实施马扎子引黄涵闸改建工程,提升引黄灌溉能力。完成黄河淤背区百里生态廊道建设,开展全域绿化提质增量行动,打造沿黄“绿廊”,织密全域“绿网”,提高生态系统碳汇能力。

#### (七)坚持紧贴民需、增进民利,创造幸福高青美好生活

从人民群众关心的“关键小事”入手,加大普惠性、兜底性、基础性民生供给,保障民生投入,补齐民生短板,在共建共享中推进共同富裕。

完善优质公共服务。牢记民之所望、政之所向。稳妥有序推进农村学校布局调整,加快第二实验小学建设,全力迎接学前教育普及普惠县、义务教育优质均衡发展县国家级核验。支持高青一中创建省级特色高中,努力实现一本上线和名校录取“双提升”。严格落实疫情防控最新要求,重点加强老年人和患有基础性疾病群体的健康管理,保健康、防重症,提高医疗救治服务能力。实施“健康高青”建设行动,加强重点学科建设和骨干人才培养。举办马拉松、门球赛等传统优势赛事活动,扩大赛事品牌影响力,助力体育事业和体育产业发展。

健全普惠保障体系。坚持把就业优先作为最大民生,实施创业带动和就业增收行动,发放创业担保贷款 8000 万元,支持创业就业 1500 人以上。落实农民工工资支付保障制度,构建和谐劳动关系。聚焦“一老一小”,新建改建医养结合机构 4 处,创建全国示范性老年友好型社区 1 个,推广智慧养老“三五七”模式,积极创建省级养老示范县;新增 2 家备案托育机构,3 家公办幼儿园实现托育招生,确保全县婴幼儿托位数超过 1500 个。新建残疾人“如康家园”3 处。深入实施全民参保计划,扩大社会保险覆盖面。完善退役军人服务保障,不断提高“双拥”共建、军转安置、优待优抚工作质量。

营造安全发展环境。建设用好县镇村“一站式”矛盾纠纷调解中心,推动初信初访化解率、矛盾纠纷调处率和人民群众满意度“三个稳步提升”。突出危化品、道路运输、消防等重点行业领域安全隐患排查整治,提升本质安全水平。强化食品药品监管,巩固省级食品安全县创建成果。建立社会信用体系“一网三库一平台”,强化金融风险防范化解,严厉打击非法集资、电信诈骗,建设更高水平的信用高青、法治高青、平安高青。

各位代表,前期在广泛征求意见、充分研究论证的基础上,遴选形成 8 件民生实事候选项目,请各位代表审议票决。我们将细化任务分工,精心组织实施,坚决抓好办实。

### 三、全面加强政府自身建设

面对新征程、新任务和新考验,县政府将主动适应发展需求,顺应人民群众期待,扎实开展效率提升年作风建设活动,努力建设人民满意的服务型政府。

一是始终把能力建设摆在突出位置。深入学习习近平新时代中国特色社会主义思想和党的二十大精神,忠诚拥护“两个确立”、坚决做到“两个维护”,以实际行动落实中央决策部署和省市工作要求,做到抓铁有痕,踏石留印,善做善成。加强学习型政府建设,克服“本领恐慌”,提升专业素养,多个角度考虑问题,多种招数破解难题,多种方式推进工作,让专业干事、严谨细致成为政府工作常态和习惯。

二是坚持把责任担当落到工作实处。把抓执行抓落实作为政府工作的重中之重,弘扬“岗位就是使命、责任就是命令、效率就是生命”,对部署的工作立说立行、坚决执行,对分配的任务事不过夜、一抓到底,用党员干部的“辛苦指数”,换取人民群众的“幸福指数”和经济社会的“发展指数”。

强化结果导向和有解思维,不为失败找借口,多为成功想办法,以工作成效看担当、比作风、论英雄。

三是努力把服务工作做到群众心中。牢记政府前面的“人民”二字,把群众满意作为第一标准,深入落实“基层工作日”制度,精准对接群众企业的利益诉求和所想所盼,努力把实事好事办到群众企业心坎上。提升12345政务热线服务质量,确保群众诉求“事事有回音、件件有着落”,做到民生回应速度、解决问题力度、服务群众温度。

四是切实把严明纪律作为重要保障。完善政府法律顾问制度,严格执行重大行政决策程序,确保政府各项工作在法治轨道上运行。主动接受人大法律监督、政协民主监督,不断强化全过程审计和财政监督,支持纪检监察机关履行职责,让权力始终在阳光下运行。严格落实中央八项规定及其实施细则精神,持之以恒纠治“四风”,营造风清气正的良好政治生态。

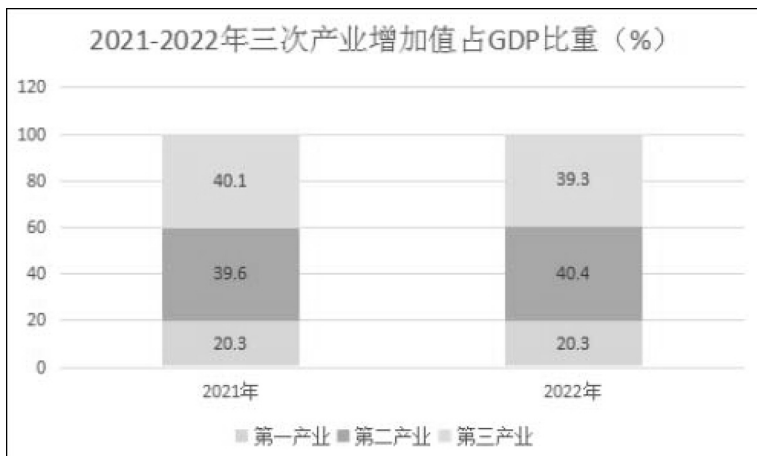
各位代表,实干成就梦想,奋斗铸就辉煌。让我们更加紧密地团结在以习近平总书记为核心的党中央周围,在县委的坚强领导下,以更加饱满的热情、更加昂扬的斗志、更加务实的作风,全力投身社会主义现代化建设新征程,为全面加快“五区建设”,打造美丽富裕、品质活力、幸福和谐的黄河明珠而不懈奋斗!

# 二〇二二年 高青县国民经济和社会发展 统计公报

2022年,面对国内外发展环境复杂性不确定性明显增多、疫情多点散发带来的多重风险挑战,全县上下在县委、县政府的坚强领导下,坚持以习近平新时代中国特色社会主义思想为指导,深入贯彻党的二十大精神,认真贯彻落实市委、市政府决策部署,紧抓黄河国家战略和省会经济圈重大机遇,聚焦“五区建设”,高效统筹疫情防控和经济社会发展,全力稳住经济大盘,努力推动经济实现“质的稳步提升”和“量的合理增长”,全县经济展现出强劲韧性和发展活力。

## 一、综合

经济实力稳步提升。根据县级生产总值统一核算结果,全县实现生产总值(GDP)217.4亿元,按不变价格计算,比上年增长5.0%。分产业看,第一产业实现增加值44.1亿元,增长6.3%;第二产业实现增加值87.7亿



元,增长 6.5%;第三产业实现增加值 85.6 亿元,增长 3.2%。三次产业比例由上年的 20.3:39.6:40.1 调整为 20.3:40.4:39.3。

就业形势总体稳定。全年城镇新增就业 1060 人,完成年度目标任务的 106%;城镇失业人员再就业 1559 人,困难群体再就业 192 人,举办 57 场招聘会,提供岗位数 5000 余个。

市场主体稳步增加。年末实有各类市场主体(包括各类企业、个体工商户和农民专业合作社)3.5 万户,比上年增长 5.3%。其中,实有各类企业 0.9 万户,同比增长 11.8%;实有个体工商户 2.5 万户,同比增长 3.7%;实有农民专业合作社 0.2 万户,同比下降 2.4%。

## 二、动能转换与创新

发展动能不断积聚。全年实施重大工业项目 32 个,新增规模以上工业企业 19 家。规模以上高技术制造业产值占规模以上工业总产值比重为 5.9%,较上年提高 1.2 个百分点。制造业增加值占 GDP 比重为 27.4%,较上年提高 0.2 个百分点。全年“四新”经济增加值 52.7 亿元,现价同比增长 6.6%,占 GDP 比重为 24.2%,较上年提高 0.2 个百分点。

创新能力全面提升。高新技术企业、科技型中小企业分别达到 47 家、56 家。4 个项目(单位)获国家金桥奖,飞源化工入选山东省科技领军企业。企业创新升级实现历史性突破,德川科技、宝乘电子入选国家级专精特新“小巨人”企业,新增省级“专精特新”企业 11 家、省级瞪羚企业 3 家,单品国内市场占有率超过 30% 的行业龙头企业达到 14 家,扳倒井入选省“十强”产业“雁阵形”集群领军企业。

人才队伍建设进一步加强。开展高层次人才调研摸底和人选对接 36 次,建立 30 余人高层次人才重点培养库。新筹建产权型和租赁型人才公寓 250 套。发放“人才贷”2000 万元,16 人入选省级及以上重点人才工程,新增高技能人才 526 人,聘请 10 名专家担任县域发展顾问。

## 三、农林牧渔业

农业经济基础稳固。全年完成农林牧渔业现价总产值 83.6 亿元,按可比价计算同比增长 7.2%;实现农林牧渔业增加值 46.6 亿元,按可比价计算同比增长 6.5%。粮食播种面积、粮食总产量稳中有增。粮食总播种

面积 122.5 万亩,同比增长 0.1%;粮食总产量 57.8 万吨,同比增长 0.5%。

畜牧业稳定向好。畜牧业实现现价产值 21.9 亿元,按可比价格计算同比增长 9.1%。牛奶产量达到 12.3 万吨,同比增长 8.9%;肉牛出栏达到 9.2 万头,同比增长 10.9%。

“五化”农业提速增效。注册“黄河明珠”区域公用品牌,成功发布“五化”农业标准体系和样板案例,获批高青西红柿省级特色农产品优势区,“三品一标”认证农产品达到 45 个,市级以上农业龙头企业、合作社、家庭农场分别达到 33 家、44 家、23 家。

2022 年主要农牧产品产量及增长速度

产品名称	计量单位	2022 年	比上年增长(%)
粮食作物	万吨	57.8	0.5
夏 粮	万吨	26.9	0.2
秋 粮	万吨	30.9	0.7
棉 花	万吨	0.1	-4.4
蔬 菜	万吨	44.4	2.7
瓜 类	万吨	9.0	13.1
水 果	万吨	2.4	13.5
禽 蛋	万吨	1.9	-16.2
奶 类	万吨	12.3	8.9

#### 四、工业和建筑业

工业运行总体平稳。全县规模以上工业增加值一、二、三季度累计分别增长 10.4%、2.0%、4.1%,全年增速回升至 5.3%,高于前三季度 1.2 个百分点。全年规模以上工业企业累计实现工业总产值 245.7 亿元,同比增长 9.3%。24 个行业大类中 16 个行业产值同比增长,行业增长面达 66.7%;全县规模以上工业企业产销率达到 95.7%;实现出口交货值 17.8 亿元,同比增长 11.6%。全年规模以上工业企业实现营业收入 242.2 亿元,同比增长 6.3%;实现利润 8.2 亿元,同比下降 36.4%。

## 规模以上工业企业主要产品产量表

产品名称	计量单位	2022 年	比上年增长(%)
棉 纱	吨	17891	-10.2
白 酒	千升	14570	22.4
塑料制品	吨	33628	7.2
服 装	万件	101	1.0
化学药品	吨	981	61.8
印 染 布	万米	6116	-7.5
鲜、冷藏肉	吨	45177	-2.5
布	万米	959	-52.5
商品混凝土	立方米	733804	-9.9

建筑业稳步发展。全县具有资质等级的总承包和专业承包建筑业企业 35 家,其中,一级资质建筑企业 4 家。全年实现建筑业总产值 91.1 亿元,比上年增长 10.5%。其中,国有及国有控股企业实现总产值 4.2 亿元,占全部建筑业总产值的 4.6%;非国有企业实现总产值 86.9 亿元,占全部建筑业总产值的 95.4%。

## 五、服务业

全年实现服务业增加值 85.6 亿元,同比增长 3.2%,服务业增加值占地区生产总值(GDP)的比重达到 39.3%。现代服务业发展平稳,全年现代服务业增加值同比增长 3.0%。全年规上服务业企业实现营业收入 9.8 亿元,同比下降 20.2%。

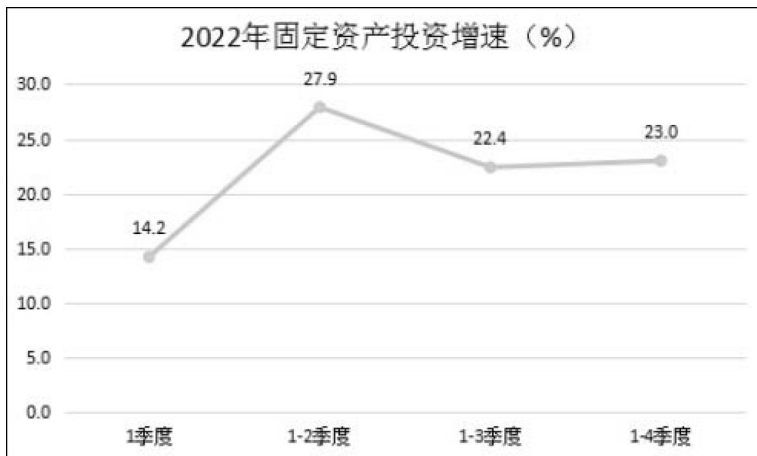
年末,全县公路通车里程达到 1814.0 公里,其中,国道 44.3 公里,省道 116.9 公里,县、乡、村级公路 1563.7 公里,专用公路 89.1 公里。据交通部门统计,全年公路客运量 450 万人,同比下降 4.0%;客运周转量 63450 万人公里,同比下降 4.0%。公路货运量 2206 万吨,同比增长 25.3%;货运周转量 297519 万吨公里,同比增长 27.0%。

年末,全县邮路总长度(单程)131 公里,完成邮政业务总量 5022 万元,同比增长 4.9%;全县电信业务总量 1.8 亿元,同比下降 1.7%。移动、联通、电信、广电网络共有宽带网用户数 12.6 万户;移动、电信、联通公司移动电话用户数达到 30.2 万户。

全县拥有国家 A 级旅游景区(点)8 处。其中,AAAA 级旅游景区(点)2 处,AAA 级旅游景区(点)6 处。全年共接待游客总人数 332 万人次,比上年增长 4.4%,实现旅游消费总额 22.3 亿元,同比增长 42.0%。

## 六、固定资产投资

全年固定资产投资同比增长 23.0%,分别高于全国、全省、全市 17.9、16.9、4.9 个百分点。从三次产业看,第一产业投资同比增长 161.4%,占全部投资比重为 5.1%;第二产业投资同比增长 56.7%,占全部投资比重为 32.4%;第三产业投资同比增长 6.5%,占全部投资比重为 62.5%。从重点领域看,民间投资同比增长 5.6%,工业技改投资同比增长 6.1%,制造业技改投资同比增长 16.6%。



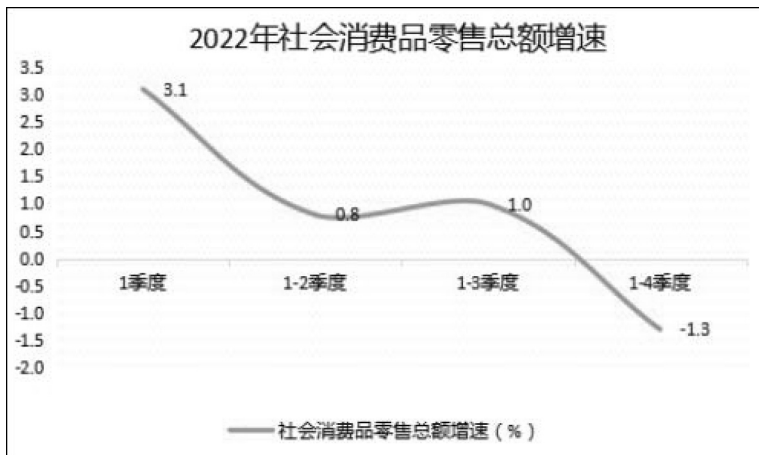
全年完成房地产开发投资 11.0 亿元,同比下降 20.3%。其中,住宅投资 9.0 亿元,同比下降 14.0%。房屋施工面积 142.4 万平方米,同比下降 13.3%,其中,住宅施工面积 102.8 万平方米,同比下降 10.2%。商品房销售面积 11.9 万平方米,同比下降 44.5%,其中,住宅销售面积 9.9 万平方米,下降 47.9%。

## 七、内外贸易

全年实现社会消费品零售总额 67.2 亿元,同比下降 1.3%。分季度



看,一季度、上半年、前三季度社会消费品零售总额分别同比增长 3.1%、0.8%、1.0%,社会消费品零售总额累计增速由正转负。分行业看,限上批发、零售、住宿和餐饮业四大行业销售额(营业额)增速“三增一降”。其中,限上批发业销售额同比增长 21.0%;限上零售业销售额同比增长 1.0%;限上住宿业营业额同比增长 9.0%;限上餐饮业营业额同比下降 9.7%。



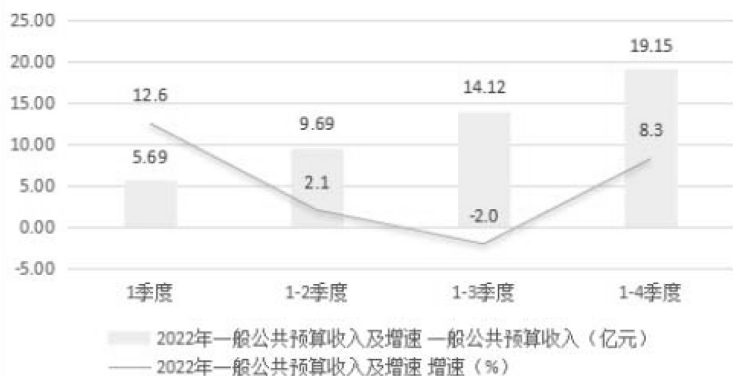
按人民币计,2022 年全县实现进出口总值 43.8 亿元,同比增长 4.6%。其中,出口总值 35.8 亿元,同比增长 32.5%,增速高于进出口增速 27.9 个百分点;进口总值 8.0 亿元,同比下降 46.4%。

## 八、财税、金融

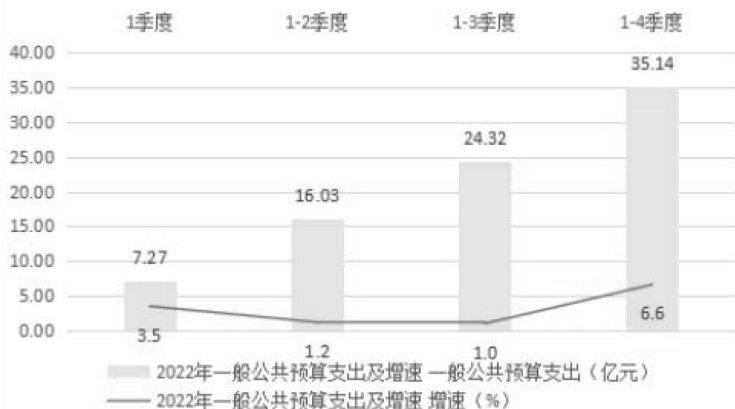
全年完成一般公共预算收入 19.1 亿元,同比增长 8.3%,一般公共预算收入占 GDP 的比重为 8.8%。其中入库税收收入 13.5 亿元,同比增长 6.4%,一般公共预算收入中税收收入占比为 70.4%。全年实现税收收入(税收口径为国内税收)27.3 亿元,同比增长 14.6%。

全年完成一般公共预算支出 35.1 亿元,同比增长 6.6%。其中,财政八项支出 25.3 亿元,同比增长 14.3%,占一般公共预算支出的比重为 72.0%。重点支出中,教育支出 7.5 亿元,同比增长 1.5%;社会保障和就业支出 6.5 亿元,同比增长 31.7%;卫生健康支出 2.7 亿元,同比增长 0.3%。

### 2022年一般公共预算收入及增速



### 2022年一般公共预算支出及增速



全县金融机构本外币各项存款余额 268.2 亿元,较年初增加 30.9 亿元,同比增长 13.0%。其中,住户存款余额 218.6 亿元,较年初增加 31.2 亿元,同比增长 16.7%。全县金融机构本外币各项贷款余额 216.3 亿元,较年初增加 32.4 亿元,同比增长 17.6%。全县金融机构本外币存贷比 80.6%,较年初增长 3.1 个百分点。

## 九、教育、文化、卫生、体育

年末,全县拥有幼儿园 59 所,在园人数 9109 人。义务教育阶段小学 36 所,招生 2788 人,毕业 3090 人;普通初中 8 所,招生 3060 人,毕业 2970 人;普通高中 3 所,招生 2576 人,毕业 2662 人。

全县拥有文化馆 1 个,文化站 9 个,图书馆 1 个,总藏书量 21.8 万册。新建城市书房 2 处、文化驿站 1 处,“悦读高青”读书节、“黄河明珠·幸福高青”全民才艺展演等文化惠民活动精彩纷呈。现有调频发射台和转播台 1 座,电视发射台和转播台 3 座。年末广播人口、电视人口覆盖率均达到 100%。

年末全县拥有各类卫生机构 458 个,其中,医院 9 个,基层医疗卫生机构 446 个,妇幼保健机构 1 个,专科疾病防治院 2 个。各类卫生机构实有病床位 1575 张,卫生技术人员合计 2158 人,其中医生 869 人,注册护士 762 人。

全县拥有竞技学校 1 所,在校学生数 260 人。我县运动员参加全国比赛获得单项金牌 1 枚,参加全省比赛获得奖牌 14.8 枚,其中单项金牌 6.8 枚,单项银牌 4 枚,单项铜牌 4 枚。成功举办了 2022 年全民健身日·全国门球大联动启动仪式暨“中国体育彩票”山东省第十二届全民健身运动会黄河流域县(市区)门球赛和“山东省第十二届全民健身运动会门球赛”等大型赛事。

## 十、民生保障

年末,全县常住人口 31.22 万人,其中城镇人口 13.67 万人,占比 43.79%。全县户籍人口总户数 11.80 万户,总人口 36.42 万人,其中,男性 18.28 万人,女性 18.13 万人。总人口中,城镇人口 9.24 万人,占比 25.4%;乡村人口 27.17 万人,占比 74.6%。

全年全县居民人均可支配收入 29733 元,同比增长 6.5%。其中,城镇居民人均可支配收入 40237 元,同比增长 5.5%;农村居民人均可支配收入 20998 元,同比增长 6.9%。全县居民人均消费支出 17552 元,同比下降 0.9%。其中,城镇居民人均消费支出 25479 元,同比下降 3.2%;农村居民人均消费支出 10959 元,同比增长 1.8%。

完成 17 个老旧小区改造提升工程。田镇四街改造安置房建设全面启动。完成 60 个行政村农村生活污水治理。实施农村危房改造 156 户、清洁

取暖改造 2475 户。

全年市政公用基础设施完成投资 1.27 亿元,比上年增长 107%。建成区面积达 19.88 平方公里。年内新建城市道路 1.39 公里,雨水管道和污水管道分别新增 0.8 公里和 4.2 公里。居民使用天然气总户数达 8.16 万户;集中供热面积 507.67 万平方米,增加 24.6 万平方米。

全年新增城镇住房租赁补贴 17 户,全县累计享受城镇住房租赁补贴户数 101 户,累计发放补贴 37 万元。

企业基本养老保险、机关事业单位养老保险、失业保险、工伤保险参保人数分别为 5.1 万人、0.8 万人、4.1 万人、6.5 万人,居民养老保险参保人数 18.4 万人,医疗保险参保人数 33.1 万人。城镇居民月最低生活保障标准达 880 元,农民月最低生活保障标准达 755 元。

## 十一、资源、环境和安全生产

全县多年平均水资源总量 3.7 亿立方米,多年平均地下水资源量 1.47 亿立方米,大型水库蓄水量 0.30 亿立方米。全社会用水量 1.68 亿立方米,其中生活用水 0.12 亿立方米,工业用水 0.13 亿立方米,农业用水 1.37 亿立方米,生态用水 0.06 亿立方米。城市平均每天供水量 4.22 万吨,增加 0.96 万吨。

全年空气质量良好天数 250 天,比上年增加 14 天,良好率达 68.5%。大气主要污染物中,二氧化氮( $\text{NO}_2$ )、可吸入颗粒物( $\text{PM}_{10}$ )、细颗粒物( $\text{PM}_{2.5}$ )等主要污染物分别比上年改善 6.3%、7.9%、4.5%。

全年平均气温 14.0℃,比上年低 0.3℃。平均降水量 842.2 毫米,较上年减少 29.4 毫米。现有 1 个国家气象观测站,8 个区域气象观测站。全年发布各类预警信号 96 次,重要天气预报 18 份。人工增雨作业累计影响面积 347 平方公里。

全年发生各类生产安全事故 7 起,比上年下降 41.7%,死亡 7 人,与上年持平。亿元 GDP 生产安全事故死亡率 3.2%,比上年下降 0.2 个百分点。

注:1. 本公报数据均为初步统计数或初步核算数。部分数据因四舍五入的原因,存在着与分项合计不等的情况。

2. 全县生产总值、各产业增加值按现价计算,增长速度按不变价格计算。

# 一、综合、核算

地区生产总值绝对数按当年价计算,增速按可比价计算。人均地区生产总值按常住人口计算。

# 2022年主要统计指标(-)

指 标	单 位	2022 年	增长%
1. 人口及生产总值			
年末常住人口	万人	31.22	-0.19
年末户籍总人口	人	364157	-0.89
其中:乡村人口	人	271747	-1.10
城镇人口	人	92410	-0.28
其中:男 性	人	182808	-0.85
女 性	人	181349	-0.93
年平均人口	人	365798	-0.62
出生人口	人	1895	-4.10
人口出生率	‰	5.18	下降0.19个千分点
死亡人口	人	3978	82.23
人口死亡率	‰	10.87	提高4.94个千分点
人口自然增长率	‰	-5.69	-
男女性比例	%	100.8:100	
地区生产总值(GDP)	万元	2174275	5.0
其中:第一产业	万元	441361	6.3
第二产业	万元	877377	6.5
第三产业	万元	855537	3.2
三次产业比例	%	20.3:40.4:39.3	
人均地区生产总值	元	69577	5.2
2. 工 业			
规模以上工业增加值	万元	-	5.3
规模以上工业总产值	万元	2457168	9.3
规模以上工业营业收入	万元	2422407	6.3

## 2022年主要统计指标(二)

指 标	单 位	2022 年	增长%
规模以上工业利润	万元	81509	-36.4
规模以上工业亏损面	%	30.2	1.7
规模以上亏损企业亏损额	万元	26756	46.3
<b>3. 投 资</b>			
固定资产投资	万元		23.0
其中:房地产开发	万元	109632	-20.3
#住 宅	万元	89806	-14.0
按产业分			
第一产业	万元	-	161.4
第二产业	万元	-	56.7
#工 业	万元	-	56.7
第三产业	万元	-	6.5
按建设性质分			
新 建	万元	-	78.7
扩 建	万元	-	-29.0
改建和技术改造	万元	-	23.7
资质内建筑业总产值	万元	910788	10.5
<b>4. 消 费</b>			
社会消费品零售总额	万元	671950	-1.3
#限额以上	万元	38598	1.8
限额以上批发业销售额	万元	914204	21.0
限额以上零售业销售额	万元	33104	1.0
限额以上住宿业营业额	万元	2341	9.0
限额以上餐饮业营业额	万元	4405	-9.7

## 2022年主要统计指标(三)

指 标	单 位	2022 年	增长%
<b>5. 财政、金融</b>			
一般公共预算收入	万元	191466	8.3
一般公共预算支出	万元	351380	6.6
全部税收	万元	272824	14.6
金融机构本外币存款余额	亿元	268.2	13.0
其中:住户存款	亿元	218.6	16.7
金融机构本外币贷款余额	亿元	216.3	17.6
<b>6. 外 贸</b>			
实际使用外资金额	万美元	3626	-14.2
进出口商品总值	万元	438363	4.6
其中:直接出口	万元	358626	32.5
进 口	万元	79736	-46.4
<b>7. 居民收支</b>			
全体居民人均可支配收入	元	29733	6.5
城镇居民人均可支配收入	元	40237	5.5
农村居民人均可支配收入	元	20998	6.9
居民人均消费支出	元	17552	-0.9
城镇居民人均消费支出	元	25479	-3.2
农村居民人均消费支出	元	10959	1.8
在岗职工年平均工资	元	85656	8.75
<b>8. 就业和社会保障</b>			
城镇新增就业人数	人	1060	-26.1
城镇登记失业率	%	-	-



# 2022年地区生产总值

单位:万元、%

分 组	总 量	增 速
	(万元)	(%)
地区生产总值	2174275	5.0
第一产业	441361	6.3
第二产业	877377	6.5
第三产业	855537	3.2
农林牧渔业	466383	6.5
工 业	668480	3.8
建 筑 业	209419	15.0
批发和零售业	205737	2.9
批 发 业	81621	7.2
零 售 业	124116	0.4
交通运输、仓储和邮政业	72306	3.8
住宿和餐饮业	23197	-5.0
住 宿 业	1377	11.7
餐 饮 业	21819	-5.9
金 融 业	93135	8.5
房地产业	82515	-6.8
房地产 K 门类	14410	-39.0
自有房地产经营活动	68105	4.5
其他服务业	353103	4.8
营利性服务业	106169	3.6
非营利性服务业	246933	5.3

注:本表绝对数按当年价格计算,增速按可比价格计算。

## 2011 - 2022 年地

指 标	总 量(现价)			
	地 区 生 产 总 值	第一产业	第二产业	第三产业
年份/单位	亿元	亿元	亿元	亿元
2011	100.5	18.6	47.9	34.0
2012	110.6	20.3	54.9	35.4
2013	123.5	22.5	57.8	43.2
2014	133.1	23.8	60.6	48.7
2015	138.9	24.5	57.6	56.8
2016	160.2	33.6	66.6	60.1
2017	173.6	31.9	74.6	67.1
2018	176.2	33.3	72.1	70.7
2019	176.4	34.5	71.5	70.3
2020	179.8	36.3	68.1	75.4
2021	206.3	41.8	81.7	82.7
2022	217.4	44.1	87.7	85.6

# 区 生 产 总 值

比 上 年 增 长(不变价)				总量(现价)	比上年增长 (不变价)
地 区 生 产 总 值	第一产业	第二产业	第三产业	人均地区生产总值	
%	%	%	%	元	%
11.2	4.3	8.5	20.1	28966	11.8
10.9	6.0	13.9	9.2	32102	11.7
9.9	2.5	13.4	8.6	36257	11.2
6.9	5.1	7.1	7.6	39663	8.5
7.1	4.9	8.2	6.4	41953	8.5
9.0	4.7	13.6	6.3	48766	9.9
7.4	4.5	6.5	9.6	53004	7.7
5.5	3.6	5.3	6.4	54125	6.2
1.0	1.8	0.1	1.7	54605	1.8
4.0	2.8	4.7	3.7	56618	5.8
8.4	7.4	11.4	6.2	65903	10.0
5.0	6.3	6.5	3.2	69577	5.2



## 二、概 况

# 农 村 基

指 标 名 称	合 计	田 镇	芦 湖	青 城
镇、街道办(个)	9	1	1	1
村委会(个)	303	30	21	26

# 本 情 况

高 城	黑 里 寨	唐 坊	常 家	花 沟	木 李
1	1	1	1	1	1
42	47	32	23	45	37

# 人 口 及 变

指 标 名 称	合 计	田 镇	芦 湖	青 城
年末总户数(户)	118037	21290	11208	9150
年末总人口	364157	61477	32309	34043
其中:男	182808	30610	16071	17221
女	181349	30867	16238	16822
其中:城镇人口	92410	42178	16613	1327
年内人口变动情况				
出 生	1895	289	201	181
其中:男	975	155	95	90
死 亡	3978	460	332	420
其中:男	2128	256	176	213
省内迁入	2656	1398	652	140
省外迁入	175	40	24	10
迁往省内	3780	1359	306	345
迁往省外	252	71	25	20



# 动 情 况

单位:人

高 城	黑 里 寨	唐 坊	常 家	花 沟	木 李
16116	12961	11121	10382	16776	9033
46735	43422	32911	33109	47582	32569
23337	22056	16429	16462	24131	16491
23398	21366	16482	16647	23451	16078
7171	3945	5595	4926	8754	1901
249	216	173	185	244	157
137	113	99	87	118	81
520	393	304	535	658	356
287	212	168	284	356	176
104	57	55	94	97	59
24	20	7	13	18	19
365	323	249	232	378	223
26	20	15	25	28	22

# 降 水、日 照 情 况

月 份	降 水 量(mm)			日照时数	日照百分率 (%)
	总 量	一日最大	日 期		
一 月	4.4	2.3	22	160.7	53
二 月	0.3	0.3	14	222.7	74
三 月	28.5	12.8	25	196.6	53
四 月	13.0	11.3	12	244.6	62
五 月	6.2	2.2	8	287.8	66
六 月	151.0	28.1	17	245.2	56
七 月	233.7	103.6	6	197.3	44
八 月	210.9	68.5	8	178.0	42
九 月	5.0	4.3	16	262.0	70
十 月	174.6	92.3	2	176.9	51
十 一 月	14.6	11.3	12	150.1	49
十 二 月	-	-	-	219.1	74
年合计或极值	842.2	-	-	2541.0	-

# 气 温 情 况

单位:℃

月 份	平 均	平 均		极 温			
		最 高	最 低	最 高	日 期	最 低	日 期
一 月	-1.1	4.3	-5.1	10.3	1	-8.9	14
二 月	0.7	7.2	-4.4	18.2	28	-9.7	2
三 月	9.0	15.4	3.5	23.9	10	-3.6	6
四 月	16.1	22.8	9.8	34.0	11	0.5	1
五 月	21.2	27.4	14.5	34.9	31	7.0	9
六 月	26.4	32.9	20.8	39.0	25	14.7	7
七 月	27.0	31.8	23.0	36.9	9	20.3	23
八 月	26.5	30.9	22.7	37.2	5	16.7	29
九 月	21.6	28.5	15.9	32.1	30	7.7	24
十 月	13.5	20.0	8.4	25.1	25	2.3	11
十 一 月	9.3	15.4	4.7	22.1	11	-8.8	30
十 二 月	-1.9	4.5	-6.4	10.4	8	-10.8	18
年合计或极值	-	-	-	39.0	25/6	-10.8	18/12
年 平 均	14.0	20.1	9.0	-	-	-	-



## 三、农 业



# 各镇农业总产值、物耗、增加值

单位:万元

指标名称	按可比价计算	按现行价格计算		
	农业总产值	农业总产值	农业物耗	农业增加值
合 计	<b>838021</b>	<b>835857</b>	<b>369474</b>	<b>466383</b>
田 镇	66915	65541	29282	36259
芦 湖	63437	62821	28006	34815
青 城	99757	99970	45767	54203
高 城	105995	104775	43787	60988
黑 里 寨	115958	113083	50315	62768
唐 坊	103173	109254	48448	60806
常 家	80501	78700	35014	43686
花 沟	115728	114882	49043	65839
木 李	86557	86831	39812	47019

# 农林牧渔业总产值

单位:万元

指 标 名 称	可 比 价 格 计 算	按 当 年 现 价 计 算
总 计	838021	835857
一、农业产值	466160	473516
(一)谷物及其它作物	191731	210597
1、粮食作物		162273
其中:小 麦		80409
玉 米		79044
2、油料作物		140
3、棉 花		1662
4、其它农作物		46522
(二)蔬菜、园艺	231763	218715
其中:蔬 菜		204495
(三)水果、瓜类	41787	43308
(四)中 草 药	879	896
二、林业产值	21578	20186
1、林木培育及种植		19357
2、林 产 品		829
3、木材采运		0
三、牧业产值	228218	218662
1、牲畜的饲养	180572	168329
2、猪的饲养	16230	15844
3、家禽的饲养	27889	30965
其中:禽 蛋		14592
4、其它畜牧业	3527	3524
四、渔业产值	63691	64086
其中:鱼 类		22304
五、农林牧渔服务业	58374	59407



# 农林牧渔业增加值(按现价计算)

单位:万元

指标名称	合计	农业	林业	牧业	渔业	服务业
一、农林牧渔业总产值	835857	473516	20186	218662	64086	59407
二、中间消耗	369474	186198	4678	117537	26676	34385
(一)中间物质消耗	325637	165065	3605	102842	23907	30218
(二)生产服务支出	43837	21133	1073	14695	2769	4167
三、增加值	466383	287318	15508	101125	37410	25022

# 经 济 作 物

指 标 名 称	合 计			田 镇	
	面 积	单 产	总 产	面 积	单 产
经济作物总播种面积	<b>125575</b>			<b>6896</b>	
一、油料作物	529	287	151576		
二、棉 花	7015	83	583149	458	81
三、中 药 材	1048				
四、蔬 菜	96331	4614	444449677	4660	4455
五、瓜 类	20547	4377	89937313	1778	3797
六、其他农作物	105				

# 生 产 情 况(一)

单位:亩、公斤、公斤

总 产	芦 湖			青 城		
	面 积	单 产	总 产	面 积	单 产	总 产
	<b>10036</b>			<b>21398</b>		
				103	459	47320
37123	637	96	61068	877	60	52869
20761462	8430	5192	43769465	16613	5226	86817112
6751410	969	4283	4150247	3805	3983	15154715

# 经 济 作 物

指 标 名 称	高 城			黑 里 寨	
	面 积	单 产	总 产	面 积	单 产
经济作物总播种面积	<b>5076</b>			<b>25236</b>	
一、油料作物				402	239
二、棉 花	549	95	52175	1296	69
三、中 药 材	130				
四、蔬 菜	4090	5049	20648422	17108	4154
五、瓜 类	307	5018	1540400	6430	4898
六、其他农作物					

# 生 产 情 况(二)

单位:亩、公斤、公斤

总 产	唐 坊			常 家		
	面 积	单 产	总 产	面 积	单 产	总 产
	<b>6026</b>			<b>6607</b>		
96001	24	344	8255			
89592	392	98	38450	1218	80	97759
	88			580		
71073215	5102	6241	31840670	3749	4180	15670740
31494941	420	5636	2367200	1060	4384	4647000

# 经 济 作 物

指 标 名 称	花 沟		
	面 积	单 产	总 产
经济作物总播种面积	<b>36869</b>		
一、油料作物			
二、棉 花	532	101	53517
三、中 药 材	100		
四、蔬 菜	31549	3973	118838101
五、瓜 类	4688	4242	19886750
六、其他农作物			

# 生 产 情 况(三)

单位:亩、公斤、公斤

木 李		
面 积	单 产	总 产
7431		
1056	95	100596
150		
5030	6964	35030490
1090	3619	3944650
105		

# 水 果 生

指 标 名 称	合 计	田 镇	芦 湖	青 城
水果产量	24397	1465	1983	524
其中:苹 果	5280	316	533	144
葡 萄	10110	723	909	185
桃	7164	228	410	177
枣	225		33	
年末实有果园面积	8248	432	827	152
其中:苹 果 园	2005	70	259	40
葡 萄 园	2529	190	255	40
桃 园	2635	66	159	65



# 产 情 况

单位:面积 亩 产量 吨

高 城	黑里寨	唐 坊	常 家	花 沟	木 李
835	4383	7589	1071	2110	4437
247	3125	300	53	380	182
322	970	3693	321	823	2164
243	196	2912	575	818	1605
23		125	22		22
355	1640	2205	494	918	1225
115	1170	75	23	153	100
152	330	737	85	215	525
88	98	1083	261	515	300

# 农 业 生

指 标 名 称	合 计	田 镇	芦 湖	青 城
化肥总量:实物量	77752	7955	6271	366
折纯量	25968	2358	2011	112
1 氮肥:实物量	20825	1237	2015	149
折纯量	5976	305	666	40
2 磷肥:实物量	10886	190	932	0
折纯量	2207	41	157	0
3 钾肥:实物量	4998	43	531	0
折纯量	2200	9	280	0
4 复合肥:实物量	41043	6485	2793	217
折纯量	15585	2003	908	72
农用塑料薄膜使用量	539	4	125	37
农药使用量	1249	120	122	115
农用柴油使用量	5034	373	322	703

# 产 条 件

单位:吨

高 城	黑里寨	唐 坊	常 家	花 沟	木 李
12275	4599	10811	8967	17938	8570
4509	1394	5225	2254	5197	2908
4015	1057	1582	3983	5922	865
1288	96	728	1029	1591	233
1450	124	593	3281	3961	355
435	52	197	505	735	85
651	32	312	557	2481	391
301	26	143	216	1141	84
6159	3386	8324	1146	5574	6959
2485	1220	4157	504	1730	2506
14	34	46	61	184	34
118	142	42	213	320	57
846	553	591	374	885	387

# 农 机 水 利 情 况(一)

指 标 名 称	合 计
年末农业机械总动力(千瓦)	726316
柴油发动机动力(千瓦)	684886
汽油发动机动力(千瓦)	15381
电动机动力(千瓦)	26049
农用拖拉机混合台(台)	3904
(千瓦)	216549
大中型(台)	1384
(千瓦)	134516
中型(台)	1819
(千瓦)	72873
小型(台)	701
(千瓦)	9160
拖拉机配套农具(部)	6751
旋 耕 机	3009
免耕播种机(台)	2479
精量播种机(台)	2836
农用水泵(台)	16749

# 农 机 水 利 情 况(二)

指 标 名 称	合 计
谷物联合收割机(台)	3095
(千瓦)	277334
其中:稻麦联合收割机(台)	1722
玉米联合收割机(台)	1373
机动脱粒机(台)	1420
农产品初加工作业机械(台)	1869
其中:粮食加工	1158
棉花加工	141
油料加工	143
畜牧机械(台)	1264
(千瓦)	8608
机耕作业面积(公顷)	47030
机收面积(公顷)	83723
机播面积(公顷)	84854
有效耕地灌溉面积(万亩)	60.4
规模以上机电井(眼)	8780
全部供水工程总供水量(万立方米)	18022

# 牧 渔 业 生 产 情 况

指 标 名 称	合 计
一、大牲畜年末存栏(万头)	12.20
其中:1、牛	12.19
其中:奶牛	3.93
二、猪年末存栏(万头)	5.47
三、羊年末存栏(万只)	5.94
其中:绵 羊	3.71
四、家禽年末存栏(万只)	318.48
其中:蛋禽	74.08
五、当年出栏肉猪(万头)	8.37
六、当年出栏牛(万头)	9.23
七、当年出栏羊(万只)	10.74
八、当年出栏家禽(万只)	795.66
九、猪肉产量(万吨)	0.66
牛肉产量(万吨)	2.01
羊肉产量(万吨)	0.15
禽肉产量(万吨)	1.19
十、牛奶产量(万吨)	12.33
十一、禽蛋产量(万吨)	1.92
十二、家兔年末存栏(万只)	5.41
十三、家兔当年出栏(万只)	34.43
十四、水产品养殖面积(公顷)	1555
十五、水产品产量(吨)	18651

# 林 业 生 产 情 况

单位:公顷

指 标 名 称	合 计
一、本年造林面积	42.7
人工更新造林面积	42.7
二、本年义务植树(万株)	50
三、森林抚育面积	1210

# 粮食抽样调查产量

单位:亩、公斤、吨

指标名称	合 计		
	面 积	单 产	总 产
一、粮食作物	1225227	472	577996
(一)夏收粮食	608977	442	268928
其中:小 麦	608977	442	268928
(二)秋收粮食	616250	502	309068
其中:1、玉 米	598456	508	304014
2、水 稻	5412	541	2925
3、谷 子	449	277	125
4、高 粱	305	234	71
5、豆 类	11094	150	1659
6、甘薯(折粮)	534	512	273

注:国家统计局山东调查队抽取全县 20 个样本村推算的粮食产量。



## 四、工 业



# 全县规模以上工业主要经济指标

单位:万元

分 组	企 业 单位数 (个)	工 业 总产值 (当年价格)	营业收入	利润总额
<b>总 计</b>	<b>115</b>	<b>2451843</b>	<b>2429710</b>	<b>85929</b>
一、按登记注册类型分组:				
内资企业	109	2378811	2355813	84487
国有企业	1	6089	6257	-2408
有限责任公司	18	410034	404862	33957
股份有限公司	3	292193	284747	8540
私营企业	87	1670495	1659947	44398
港、澳、台商投资企业	3	55542	56359	735
外商投资企业	3	17490	17538	708
二、在总计中:亏损企业	31	703430	653826	-22990
在总计中:国有控股企业	7	159414	159966	18621

# 规模以上工业企业主要

分 组	企业单位数	亏损企业	工 业 总 产 值 (当年价格)
	(个)		
<b>总 计</b>	<b>115</b>	<b>31</b>	<b>2451843</b>
一、按登记注册类型分组：			
内资企业	109	28	2378811
国有企业	1	1	6089
地方企业	1	1	6089
有限责任公司	18	3	410034
国有独资公司	2	0	13813
其他有限责任公司	16	3	396221
股份有限公司	3	1	292193
私营企业	87	23	1670495
私营有限责任公司	1	0	2385
私营股份有限公司	84	23	1321430
私营股份有限公司	2	0	346680
港、澳、台商投资企业	3	1	55542
港澳台商独资经营企业	3	1	55542
外商投资企业	3	2	17490
中外合资经营企业	2	1	12342
外资企业	1	1	5148
二、在总计中：亏损企业	31	31	703430
在总计中：国有控股企业	7	1	159414

# 经济指标(分登记注册类型)(一)

单位:万元、人

资产总计	流 动 资	应 收 账 款	存 货	产 成 品
	产 合 计			
<b>2293141</b>	<b>1223380</b>	<b>277021</b>	<b>357906</b>	<b>133207</b>
2237183	1186447	272162	342023	121901
67694	43978	27	349	0
67694	43978	27	349	0
565089	262237	87340	46780	32234
96529	80419	46514	3	3
468560	181818	40826	46777	32231
296638	181854	17803	124230	15299
1307763	698378	166991	170665	74368
153	153	0	134	80
1084901	565603	156222	142840	63958
222708	132622	10770	27691	10330
36711	24839	1144	10526	7294
36711	24839	1144	10526	7294
19247	12095	3715	5357	4013
10796	6247	2300	1404	643
8450	5848	1415	3953	3371
706803	361054	84361	97864	43621
333835	138957	49079	2902	1065

# 规模以上工业企业主要

分 组	负债合计	流动负	营业收入	营业成本
		债合计		
<b>总 计</b>	<b>1502169</b>	<b>1182277</b>	<b>2429710</b>	<b>2068675</b>
一、按登记注册类型分组：				
内资企业	1482300	1164918	2355813	2003423
国有企业	58737	16396	6257	8268
地方企业	58737	16396	6257	8268
有限责任公司	350357	263376	404862	318301
国有独资公司	104878	78378	11730	9106
其他有限责任公司	245479	184998	393132	309195
股份有限公司	230925	176468	284747	196524
私营企业	842281	708678	1659947	1480330
私营有限责任公司	117	117	2316	2285
私营股份有限公司	794760	665203	1310246	1157246
私营股份有限公司	47404	43358	347386	320798
港、澳、台商投资企业	15450	12950	56359	50561
港澳台商独资经营企业	15450	12950	56359	50561
外商投资企业	4420	4408	17538	14691
中外合资经营企业	2049	2037	13311	10511
外资企业	2371	2371	4227	4180
二、在总计中：亏损企业	584047	471034	653826	610485
在总计中：国有控股企业	234129	150643	159966	120776

# 经济指标(分登记注册类型)(二)

单位:万元、人

税金及附加	销售费用	管理费用	财务费用	利润总额	平均用 工人数
<b>73208</b>	<b>56664</b>	<b>63419</b>	<b>27529</b>	<b>85929</b>	<b>13628</b>
72691	55450	61147	27146	84487	12675
20	0	329	47	-2408	52
20	0	329	47	-2408	52
15483	8271	15229	4914	33957	3391
1253	3	828	16	488	112
14230	8268	14401	4898	33470	3279
48656	9361	4719	7554	8540	1404
8533	37818	40871	14631	44398	7828
4	11	8	0	8	16
7886	33612	35799	14763	28469	7147
643	4195	5064	-131	15920	665
367	667	1289	715	735	497
367	667	1289	715	735	497
149	547	983	-332	708	456
77	86	797	-305	1377	398
73	461	186	-27	-669	58
2266	18601	17985	10855	-22990	4194
13950	2508	3224	717	18621	847

# 规模以上工业企业主要

分 组	企业单位数	亏损企业	工 业 总 产 值 (当年价格)
	(个)		
<b>总 计</b>	<b>115</b>	<b>31</b>	<b>2451843</b>
石油和天然气开采业	2	0	88955
其他采矿业	1	0	1350
农副食品加工业	9	2	147853
酒、饮料和精制茶制造业	1	0	264758
纺 织 业	8	1	101089
纺织服装、服饰业	2	1	7588
皮革、毛皮、羽毛及其制品和制鞋业	2	2	17314
木材加工和木、竹、藤、棕、草制品业	7	0	22790
造纸和纸制品业	1	1	17591
文教、工美、体育和娱乐用品制造业	1	0	7015
石油、煤炭及其他燃料加工业	2	2	115610
化学原料和化学制品制造业	27	9	1140184
医药制造业	6	1	60408
橡胶和塑料制品业	5	3	58594
非金属矿物制品业	16	3	119623
有色金属冶炼和压延加工业	2	1	9465
金属制品业	3	0	25121
通用设备制造业	4	1	31918
专用设备制造业	1	0	9203
计算机、通信和其他电子设备制造业	3	0	82348
废弃资源综合利用业	2	1	24608
电力、热力生产和供应业	7	3	46146
燃气生产和供应业	1	0	38500
水的生产和供应业	2	0	13813



# 经济指标(大类行业)(一)

单位:万元、人

资产总计	流动资产			
	产合计	应收账款	存 货	产 成 品
<b>2293141</b>	<b>1223380</b>	<b>277021</b>	<b>357906</b>	<b>133207</b>
155796	20862	0	604	604
1684	759	422	6	6
155325	71768	15060	23192	8176
194979	149379	9006	117687	9699
82526	45775	4733	20865	13474
16329	14207	8040	686	321
28685	22053	2676	11018	1840
9316	8680	6366	905	489
13246	11813	541	4464	2499
2704	2704	234	168	168
109094	39160	17588	7870	3140
777474	398666	67405	84126	44470
135517	83822	5093	16669	10620
54742	33485	8897	13559	3239
81649	68290	31840	24447	21592
11298	4504	1256	1935	1608
23358	14029	6439	4633	3110
29236	12497	4006	5359	1164
13285	5100	2675	2140	481
99176	45439	22566	11738	5423
26885	9692	3374	3877	1025
146070	71972	12025	1631	19
28240	8306	265	326	37
96529	80419	46514	3	3

# 规模以上工业企业主要

分 组	负债合计	流动负	营业收入	营业成本
		债合计		
<b>总 计</b>	<b>1502169</b>	<b>1182277</b>	<b>2429710</b>	<b>2068675</b>
石油和天然气开采业	82470	35976	89508	55084
其他采矿业	748	0	1350	877
农副食品加工业	118094	88269	145519	133269
酒、饮料和精制茶制造业	148215	123582	258018	173482
纺 织 业	38515	35759	131497	120564
纺织服装、服饰业	14078	14078	7168	6559
皮革、毛皮、羽毛及其制品和制鞋业	27668	27668	17382	16808
木材加工和木、竹、藤、棕、草制品业	7946	7946	25420	24453
造纸和纸制品业	13506	13221	16104	15446
文教、工美、体育和娱乐用品制造业	1921	1921	6714	5991
石油、煤炭及其他燃料加工业	126995	126801	114351	112186
化学原料和化学制品制造业	399394	328056	1113969	986963
医药制造业	92799	62857	52318	43851
橡胶和塑料制品业	33129	29141	53470	43492
非金属矿物制品业	56610	56332	101290	90794
有色金属冶炼和压延加工业	8478	8478	9720	8083
金属制品业	14950	14450	19458	16157
通用设备制造业	15695	14700	38400	36604
专用设备制造业	10156	8956	10500	8342
计算机、通信和其他电子设备制造业	45842	29851	95241	63322
废弃资源综合利用业	13641	5948	22185	18425
电力、热力生产和供应业	114173	61264	45783	42340
燃气生产和供应业	12270	8646	42614	36479
水的生产和供应业	104878	78378	11730	9106

# 经济指标(大类行业)(二)

单位:万元、人

税金及附加	销售费用	管理费用	财务费用	利润总额	平均用 工人数
<b>73208</b>	<b>56664</b>	<b>63419</b>	<b>27529</b>	<b>85929</b>	<b>13628</b>
15944	0	-265	414	18259	245
17	118	285	0	34	42
391	5677	3128	977	-612	851
48374	8928	4099	6261	8281	925
990	1448	3320	968	915	2085
14	79	138	463	-41	406
47	26	919	43	-878	344
39	172	154	91	137	137
26	889	651	23	-1492	240
25	42	312	2	4	111
558	188	1345	2556	-3577	190
2931	23987	26165	7658	42290	3337
390	386	4540	2107	-299	974
271	2503	2825	1025	1218	729
438	3618	3935	599	570	830
27	280	434	266	-21	144
83	322	613	177	1026	135
283	198	990	73	82	558
51	138	473	258	625	58
443	4359	4121	1449	16084	632
225	798	1081	214	1337	119
277	0	2307	1762	-958	321
113	2505	1020	131	2458	103
1253	3	828	16	488	112

# 主要工业产品产量

产 品 名 称	单 位	产 量
鲜、冷藏肉	吨	45177
兽用药品	吨	267
饮料酒◇	千升	22554
其中:◇白酒(折65度,商品量)	千升	14570
化学药品原药	吨	981
服装◆	万件	101
◆梭织服装△	万件	101
纱◆	吨	17891
◆棉纱	吨	17891
布◇★	万米	959
其中:◇色织布(含牛仔布)	万米	959
其中:★棉布	万米	959
饲料◇	吨	49842
其中:◇配合饲料	吨	49842
商品混凝土	立方米	733804
玻璃纤维布	米	113658948
化学试剂	吨	10852
塑料制品◇	吨	33628
自来水生产量	万立方米	2784
印染布	万米	6116
泵◇	台	258
其中:◇真空泵	台	258
真空应用设备	台	66
硫酸(折100%)	吨	223673
人造板◇	立方米	285439
其中:◇胶合板	立方米	285439
表面活性剂	吨	3759
中空玻璃	平方米	186477
丙烯	吨	16569
初级形态塑料◇	吨	82276
机制纸及纸板(外购原纸加工除外)◇	吨	22627
化学纤维◆	吨	356
◆合成纤维△	吨	356
△涤纶纤维	吨	356
小麦粉	吨	17269

## **五、建筑业、固定资产投资**

# 建 筑 业 企 业

指 标 名 称	企业个数	一、建筑业合同情况		
		签 订 的 合 同 额	上 年 结 转 合 同 额	本 年 新 签 合 同 额
			千 元	千 元
<b>合 计</b>	<b>35</b>	<b>11718662</b>	<b>4697375</b>	<b>7021287</b>
按登记注册类型分				
国 有	2	498594	145587	353007
有限责任公司	6	2840367	900371	1939996
私营企业	27	8379701	3651417	4728284
按单位规模分				
大、中型	12	11102968	4590789	6512179
小(微)型	23	615694	106586	509108
按企业控股情况分				
国有控股	4	605911	154377	451534
集体控股	2	2412711	861501	1551210
私人控股	29	8700040	3681497	5018543
按企业资质等级分				
施工总承包一级	2	5470740	2437950	3032790
施工总承包二级	11	5497143	2090839	3406304
施工总承包三级	14	639120	153719	485401
专业承包二级	6	19189	4277	14912
专业承包三级	2	92470	10590	81880

# 生 产 情 况(一)

二、承包工程完成情况				三、建筑业总产值			
直接从建设 单位承揽工程 完成的产值	自行完成 施工产值	分包出去 工程的产值	从建设单位 以外承揽工程 完成的产值	建筑业 总产值	其中：装 配式建筑 工程产值	其中： 装饰装 修产值	其中：在 外省完成 的产值
千元	千元	千元	千元	千元	千元	千元	千元
<b>8965732</b>	<b>8963999</b>	<b>1733</b>	<b>143881</b>	<b>9107880</b>	<b>10021</b>	<b>115309</b>	<b>734382</b>
325495	325495	0	0	325495	0	0	88350
2256178	2256178	0	0	2256178	0	0	70910
6384059	6382326	1733	143881	6526207	10021	115309	575122
8490190	8490190	0	132438	8622628	10021	112103	733822
475542	473809	1733	11443	485252	0	3206	560
419580	419580	0	0	419580	0	0	88350
1888062	1888062	0	0	1888062	0	0	70910
6658090	6656357	1733	143881	6800238	10021	115309	575122
4443225	4443225	0	0	4443225	10021	12650	570890
4003503	4003503	0	132438	4135941	0	99453	162932
427227	427227	0	12	427239	0	0	0
13838	12105	1733	11431	23536	0	3206	560
77939	77939	0	0	77939	0	0	0

# 建 筑 业 企 业

指 标 名 称	三、建筑业总产值			四、竣工 产 值
	建筑业总产值			
	建 筑 工 程 产 值	安 装 工 程 产 值	其他产值	
计 量 单 位	千元	千元	千元	千元
<b>合 计</b>	<b>8903473</b>	<b>58929</b>	<b>145478</b>	<b>5442145</b>
按登记注册类型分				
国 有	325495	0	0	159328
有限责任公司	2220545	35633	0	801359
私营企业	6357433	23296	145478	4481458
按单位规模分				
大、中型	8430713	54985	136930	5202254
小(微)型	472760	3944	8548	239891
按企业控股情况分				
国有控股	419580	0	0	253413
集体控股	1888062	0	0	618248
私人控股	6595831	58929	145478	4570484
按企业资质等级分				
施工总承包一级	4443225	0	0	3458016
施工总承包二级	3944026	54985	136930	1862528
施工总承包三级	422257	0	4982	69213
专业承包二级	16026	3944	3566	6950
专业承包三级	77939	0	0	45438



# 生 产 情 况(二)

五、房屋施工面积		六、从 业 人 员		
房 屋 施 工 面 积	其中：房屋 新开工面积	从事 建筑 业 活 动 的 从 业 人 员 平 均 人 数	从 业 人 员 期 末 人 数	工 程 技 术 人 员
平 方 米	平 方 米	人	人	人
<b>5357253</b>	<b>1865951</b>	<b>18482</b>	<b>17997</b>	<b>3075</b>
42799	42799	853	911	121
1337573	734354	5689	5664	1076
3976881	1088798	11940	11422	1878
5228782	1777191	16698	16765	2809
128471	88760	1784	1232	266
42799	42799	1043	1005	144
1140848	618986	4593	4657	1027
4173606	1204166	12846	12335	1904
2494808	399824	6535	7257	1180
2801863	1421564	10555	9983	1701
60582	44563	1161	587	126
0	0	73	58	19
0	0	158	112	49

# 建 筑 业 企 业

指 标 名 称	企业个数 (个)	一、年 初 存 货	二、期 末	
			流 动 资 产 合 计	应 收 工 程 款
<b>合 计</b>	<b>35</b>	<b>1314405</b>	<b>5122782</b>	<b>1661217</b>
按登记注册类型分				
国 有	2	67794	184719	64631
有限责任公司	6	310648	1410163	404860
私营企业	27	935963	3527900	1191726
按单位规模分				
大、中型	12	1103145	4360095	1503933
小(微)型	23	211260	762687	157284
按企业控股情况分				
国有控股	4	119454	488255	137868
集体控股	2	246125	1016745	302443
私人控股	29	948826	3617782	1220906
按企业资质等级分				
施工总承包一级	2	558455	2043675	964467
施工总承包二级	11	617794	2393216	565926
施工总承包三级	14	81043	458338	77282
专业承包二级	6	5453	24053	2630
专业承包三级	2	51660	203500	50912

# 财 务 情 况(一)

单位:千元

资 产 负 债					
	固 定 资 产			累 计 折 旧	本 年 折 旧
存 货	产 原 价	房 屋 和 建 筑 物	机 械 设 备		
<b>1298567</b>	<b>564110</b>	<b>16534</b>	<b>27835</b>	<b>251182</b>	<b>18636</b>
8952	82542	6621	1210	29995	1924
348086	89198	2856	12615	53237	4797
941529	392370	7057	14010	167950	11915
1076329	487122	5516	17238	206178	13602
222238	76988	11018	10597	45004	5034
56749	129567	6621	1210	61708	3991
250785	11782	2856	6189	7774	542
991033	422761	7057	20436	181700	14103
467740	321065	6621	1210	130194	8172
654438	175157	5516	16209	80103	5743
97169	31261	997	2588	21312	1817
2554	8159	3400	1402	3612	778
76666	28468	0	6426	15961	2126

# 建 筑 业 企 业

指 标 名 称	二、期			末
	在建工程	无形资产	土地使用权	资产总计
<b>合 计</b>	<b>58201</b>	<b>22351</b>	<b>16425</b>	<b>5759599</b>
按登记注册类型分				
国 有	8700	2829	1186	250956
有限责任公司	46156	7046	5953	1478086
私营企业	3345	12476	9286	4030557
按单位规模分				
大、中型	316	10061	7858	4938995
小(微)型	57885	12290	8567	820604
按企业控股情况分				
国有控股	8700	8782	7139	575758
集体控股	46156	1093	0	1046162
私人控股	3345	12476	9286	4137679
按企业资质等级分				
施工总承包一级	8700	1186	1186	2270077
施工总承包二级	46156	13784	7858	2681936
施工总承包三级	3345	7042	7042	562389
专业承包二级	0	339	339	29189
专业承包三级	0	0	0	216008

# 财 务 情 况(二)

单位:千元

资		产		负		债	
流动负		非 流 动		所 有 者			
债合计	应付账款	负债合计	负债合计	权益合计	实收资本	个人资本	
<b>4052302</b>	<b>1763698</b>	<b>25505</b>	<b>4124102</b>	<b>1635497</b>	<b>923833</b>	<b>451396</b>	
93210	24809	17211	133332	117624	106759	5880	
1139937	228321	1488	1141686	336400	284002	153866	
2819155	1510568	6806	2849084	1181473	533072	291650	
3499418	1587495	6384	3506064	1432931	713843	391476	
552884	176203	19121	618038	202566	209990	59920	
312235	98097	18696	353843	221915	212729	5880	
884623	133268	3	884626	161536	128010	128010	
2855444	1532333	6806	2885633	1252046	583094	317506	
1488899	889800	17211	1529020	741057	243500	243500	
2040710	698781	6384	2047356	634580	498563	173866	
315924	105933	1485	340532	221857	119154	26080	
17886	3499	425	18311	10878	8450	7950	
188883	65685	0	188883	27125	54166	0	

# 建 筑 业 企 业

指 标 名 称	三、损		益	
	营业收入	主 营 业 务 收 入	营业成本	主 营 业 务 成 本
<b>合 计</b>	<b>4680069</b>	<b>4671854</b>	<b>4359324</b>	<b>4342661</b>
按登记注册类型分				
国 有	205522	205522	204141	192874
有限责任公司	819777	816150	769046	764087
私营企业	3654770	3650182	3386137	3385700
按单位规模分				
大、中型	4337451	4329794	4053126	4036900
小(微)型	342618	342060	306198	305761
按企业控股情况分				
国有控股	276182	276182	258269	247002
集体控股	601721	601721	578735	578735
私人控股	3802166	3793951	3522320	3516924
按企业资质等级分				
施工总承包一级	2255010	2255010	2071327	2071327
施工总承包二级	1968833	1961176	1869647	1853421
施工总承包三级	351838	351280	328327	327890
专业承包二级	27744	27744	24222	24222
专业承包三级	76644	76644	65801	65801

# 财 务 情 况(三)

单位:千元

及		分					配
营业税金 及 附 加	主 营 业 务 税 金 及 附 加	其 他 业 务 利 润	销 售 费 用	管 理 费 用	研 发 费 用	财 务 费 用	
<b>23540</b>	<b>22737</b>	<b>75</b>	<b>277</b>	<b>190258</b>	<b>61253</b>	<b>18028</b>	
519	519	0	0	14198	0	618	
8816	8034	0	226	23273	0	5461	
14205	14184	75	51	152787	61253	11949	
21576	20794	68	226	156655	61250	6868	
1964	1943	7	51	33603	3	11160	
1481	1481	0	0	27148	0	4316	
2140	2140	0	75	6587	0	942	
19919	19116	75	202	156523	61253	12770	
4850	4850	0	0	89147	61250	3554	
16856	16074	68	227	69008	0	4895	
1231	1210	7	46	19732	3	6760	
56	56	0	4	3883	0	56	
547	547	0	0	8488	0	2763	

# 建 筑 业 企 业

指 标 名 称	三、损 益			
	财 务 费 用		投 资 收 益	其 他 收 益
	利 息 收 入	利 息 支 出		
<b>合 计</b>	<b>5025</b>	<b>2599</b>	<b>0</b>	<b>0</b>
按登记注册类型分				
国 有	52	0	0	0
有限责任公司	11	890	0	0
私营企业	4962	1709	0	0
按单位规模分				
大、中型	-116	1876	0	0
小(微)型	5141	723	0	0
按企业控股情况分				
国有控股	52	0	0	0
集体控股	11	70	0	0
私人控股	4962	2529	0	0
按企业资质等级分				
施工总承包一级	0	0	0	0
施工总承包二级	-26	1877	0	0
施工总承包三级	5057	147	0	0
专业承包二级	-6	56	0	0
专业承包三级	0	519	0	0



# 财 务 情 况(四)

单位:千元

及 分 配				四、人工成本及增值税		
营业利润	营业外 收 入	营业外 支 出	利润总额	所得税 费 用	应付职 工薪酬	应 交 增 值 税
<b>105266</b>	<b>4307</b>	<b>2160</b>	<b>107449</b>	<b>17245</b>	<b>1032433</b>	<b>139730</b>
- 2683	1326	65	- 1422	112	51887	16344
12956	336	572	12720	1889	258793	41674
94993	2645	1523	96151	15244	721753	81712
110678	4183	1739	113122	16970	972801	117241
- 5412	124	421	- 5673	275	59632	22489
- 3760	1360	445	- 2845	216	62430	26979
13242	302	150	13394	1694	207332	18813
95784	2645	1565	96900	15335	762671	93938
86137	254	527	85864	13445	368571	46286
19878	3683	1232	22329	3511	583401	76274
680	207	22	901	229	68278	7945
- 474	137	3	- 340	14		
- 955	26	376	- 1305	46	8769	8438

# 建 筑 业 企 业

指 标 名 称	企业个数	合 计	
		房屋竣工面积	房屋竣工价值
计 量 单 位	个	平方米	千元
<b>合 计</b>	<b>35</b>	<b>1218476</b>	<b>2434635</b>
按登记注册类型分			
国 有	2	21667	31227
有限责任公司	6	376783	700144
私营企业	27	820026	1703264
按单位规模分			
大、中型	12	1196049	2401708
小(微)型	23	22427	32927
按企业控股情况分			
国有控股	4	21667	31227
集体控股	2	322415	618248
私人控股	29	874394	1785160
按企业资质等级分			
施工总承包一级	2	109753	618575
施工总承包二级	11	1107963	1814360
施工总承包三级	14	760	1700
专业承包二级	6	0	0
专业承包三级	2	0	0

# 房 屋 情 况(一)

住 宅 房 屋		商业及服务用房屋	
房屋竣工面积	房屋竣工价值	房屋竣工面积	房屋竣工价值
平方米	千元	平方米	千元
<b>1029561</b>	<b>1859593</b>	<b>30153</b>	<b>219262</b>
21667	31227	0	0
270216	465471	0	0
737678	1362895	30153	219262
1007894	1828366	30153	219262
21667	31227	0	0
21667	31227	0	0
215848	383575	0	0
792046	1444791	30153	219262
68024	342086	30153	219262
961537	1517507	0	0
0	0	0	0
0	0	0	0
0	0	0	0

# 建 筑 业 企 业

指 标 名 称	办公用房屋		科研、教育
	房屋竣工面积	房屋竣工价值	房屋竣工面积
计 量 单 位	平方米	千元	平方米
<b>合 计</b>	<b>2720</b>	<b>1809</b>	<b>24265</b>
按登记注册类型分			
国 有	0	0	0
有限责任公司	2720	1809	17123
私营企业	0	0	7142
按单位规模分			
大、中型	2720	1809	23655
小(微)型	0	0	610
按企业控股情况分			
国有控股	0	0	0
集体控股	2720	1809	17123
私人控股	0	0	7142
按企业资质等级分			
施工总承包一级	0	0	6532
施工总承包二级	2720	1809	17123
施工总承包三级	0	0	610
专业承包二级	0	0	0
专业承包三级	0	0	0

# 房 屋 情 况(二)

医疗用房屋	厂房及建筑物		其他未列明的房屋建筑物	
房屋竣工价值	房屋竣工面积	房屋竣工价值	房屋竣工面积	房屋竣工价值
千元	平方米	千元	平方米	千元
<b>86720</b>	<b>93053</b>	<b>216997</b>	<b>38724</b>	<b>50254</b>
0	0	0	0	0
41595	48000	141015	38724	50254
45125	45053	75982	0	0
85360	92903	216657	38724	50254
1360	150	340	0	0
0	0	0	0	0
41595	48000	141015	38724	50254
45125	45053	75982	0	0
43765	5044	13462	0	0
41595	87859	203195	38724	50254
1360	150	340	0	0
0	0	0	0	0
0	0	0	0	0

# 房地产开发企业财务状况(一)

单位:万元

指 标 名 称	2022 年
年初存货	501492
流动资产合计	577180
应收账款	12460
存 货	431581
固定资产原价	26954
房屋和构筑物	2769
机器设备	1425
累计折旧	8976
本年折旧	832
在建工程	98
无形资产	6160
土地使用权	2269
资产总计	618009
流动负债合计	562616
负债合计	570611
所有者权益合计	47398
实收资本	57463
个人资本	200
营业收入	196980
主营业务收入	196820
商品房屋销售收入	195966

# 房地产开发企业财务状况(二)

单位:万元

指 标 名 称	2022 年
其他收入	638
营业成本	168582
主营业务成本	168331
税金及附加	3368
其他业务利润	140
销售费用	3527
管理费用	6712
研发费用	0
财务费用	812
利息收入	109
利息支出	547
投资收益	0
其他收益	0
营业利润	14834
营业外收入	1435
营业外支出	1174
利润总额	14272
所得税费用	3425
应付职工薪酬	3507
应交增值税	4696

# 房地产开发企业投资、资金和土地情况(一)

指 标 名 称	计量单位	2022 年
计划总投资	万元	871755
自开始建设累计完成投资	万元	531790
本年完成投资	万元	109632
国有控股	万元	4535
私人控股	万元	105097
其 他	万元	0
内资企业	万元	109632
有限责任公司	万元	32715
其他有限责任公司	万元	32715
私营企业	万元	76917
私营有限责任公司	万元	76917
按构成分:建筑工程	万元	76831
安装工程	万元	8215
设备工器具购置	万元	2080
其他费用	万元	22506
土地购置费	万元	17638
按工程用途分:住宅	万元	89806
其中:90 - 144 平方米	万元	62976
144 平方米以上	万元	26830
办 公 楼	万元	2365
商业营业用房	万元	9487
其 他	万元	7974



## 房地产开发企业投资、资金和土地情况(二)

指 标 名 称	计量单位	2022 年
本年新增固定资产	万元	31849
1. 上年末结余资金	万元	48145
本年实际到位资金	万元	114502
国内贷款	万元	5790
银行贷款	万元	5790
自筹资金	万元	40499
定金及预收款	万元	32401
个人按揭贷款	万元	27807
其他到位资金	万元	8005
本年各项应付款合计	万元	34587
其中:工 程 款	万元	25094
项目规划占地面积	平方米	1096121
项目规划建筑面积	平方米	2371612
其中:住 宅	平方米	1626108
商业营业用房	平方米	254173
办 公 楼	平方米	19452
其 他	平方米	471879
规划住宅套数	套	11653
其中:90 平方米以下	套	157
144 平方米以上	套	2754
项目个数	个	38
待开发土地面积	平方米	181709
本年土地购置面积	平方米	0
本年土地成交价款	万元	0

# 房地产开发企业施

指 标 名 称	计量单位	合 计	
			住 宅
房屋施工面积	平方米	1423550	1028329
其中:本年新开工面积	平方米	214157	214157
本年房屋竣工面积	平方米	64434	64434
其中:不可销售面积	平方米	-	-
本年房屋竣工价值	万元	23128	23128
本年商品房销售面积	平方米	118975	118975
现房销售面积	平方米	21185	13835
期房销售面积	平方米	97790	85255
本年商品房销售额	万元	71397	59572
现房销售额	万元	11398	7783
期房销售额	万元	59999	51789
本年商品住宅销售套数	套	-	725
现房销售套数	套	-	104
期房销售套数	套	-	621
待售面积	平方米	60196	28451
其中:待售1-3年(含1年)	平方米	17685	11399
待售3年以上(含3年)	平方米	-	-

# 工、销售和待售情况

按		用	途	分	
户型结构		办公楼	商业营 业用房	其他	
其中:90平 方米及以下	其中:144 平方米以上				
-	-	<b>26197</b>	<b>165568</b>	<b>203456</b>	
-	-	-	14696	34687	
-	-	-	4765	4552	
-	-	-	-	-	
-	-	-	2559	1761	
487	39548	5841	11080	2964	
-	-	356	6562	6562	
-	-	5485	4518	2532	
328	23027	3648	7486	691	
-	-	169	3330	116	
-	-	3479	4156	575	
-	-	-	-	-	
-	-	-	-	-	
-	-	-	-	-	
-	-	-	19460	12285	
-	-	-	4675	1611	
-	-	-	-	-	

# 固 定 资 产 投 资

指 标	2 0 2 2 年	增 长(%)
合计(万元)	-	<b>23.0</b>
房地产开发	-	-20.3
按产业分	-	
第一产业	-	161.4
第二产业	-	56.7
#工 业	-	56.7
第三产业	-	6.5
按建设性质分	-	
新 建	-	78.7
扩 建	-	-29.0
改建和技术改造	-	23.7
亿元以上投资项目个数	91	33.8

# 规模以上固定资产投资完成情况(不包括房地产)(一)

指 标 名 称	增 速 (%)
投资完成额	30.7
1、按建设性质分(不包括房地产)	
其中:新 建	78.7
扩 建	-29.0
改建和技术改造	23.7
2、按行业分	
总 计	30.7
农林牧渔业	-64.0
农 业	-100.0
畜 牧 业	161.4
农、林、牧、渔专业及辅助性活动	-73.0
采 矿 业	74.2
石油和天然气开采业	74.2
制 造 业	16.1

## 规模以上固定资产投资完成情况(不包括房地产)(二)

指 标 名 称	增 速 (%)
农副食品加工业	-27.9
酒饮料和精致茶制造业	-31.1
纺 织 业	95.7
纺织服装服饰业	27150.0
皮革毛皮羽毛及其制品和制鞋业	-70.7
木材加工和木、竹、藤、棕、草制品业	-100.0
文教工美和体育娱乐用品制造业	-100.0
石油、煤炭及其他燃料加工业	-41.0
化学原料和化学制品制造业	4.6
医药制造业	-47.2
橡胶和塑料制品业	39.2
非金属矿物制品业	-56.7
有色金属冶炼和压延加工业	100.4
金属制品业	39.2
通用设备制造业	232.2

# 规模以上固定资产投资完成情况(不包括房地产)(三)

指 标 名 称	增 速 (%)
专用设备制造业	38.6
计算机、通信和其他电子设备制造业	403.7
其它制造业	-34.9
电力热力燃气及水的生产和供应业	372.1
电力热力生产和供应业	352.9
燃气生产和供应业	-21.3
水的生产和供应业	860.6
批发和零售业	-100.0
批 发 业	-100.0
交通运输仓储和邮政业	29.9
道路运输业	20.3
水上运输业	65.3
装卸搬运和仓储业	707.1
信息传输软件和信息技术服务业	-64.0
软件和信息技术服务业	-64.0

# 规模以上固定资产投资完成情况(不包括房地产)(四)

指 标 名 称	增 速 (%)
房地产业	-37.7
房地产业	-37.7
租赁和商务服务业	-8.7
商务服务业	-8.7
水利环境和公共设施管理业	91.6
水利管理业	330.3
生态保护和环境治理业	4388.0
公共设施管理业	62.9
教 育	-58.1
教 育	-58.1
卫生和社会工作	152.8
卫 生	153.2
社会工作	-100.0
公共管理社会保障和社会组织	12.9
国家机构	70.7



## 六、贸易业、服务业、 居民生活



# 1995 - 2022 年社会消费品零售总额

单位:万元

年 份	高 青 县
1 9 9 5	33620
1 9 9 6	39263
1 9 9 7	44509
1 9 9 8	49461
1 9 9 9	53736
2 0 0 0	58774
2 0 0 1	65017
2 0 0 2	72406
2 0 0 3	89510
2 0 0 4	104029
2 0 0 5	98184
2 0 0 6	112954
2 0 0 7	133831
2 0 0 8	164486
2 0 0 9	184435
2 0 1 0	216011
2 0 1 1	249400
2 0 1 2	283897
2 0 1 3	321663
2 0 1 4	435958
2 0 1 5	475662
2 0 1 6	505550
2 0 1 7	544221
2 0 1 8	576090
2 0 1 9	602899
2 0 2 0	614009
2 0 2 1	681065
2 0 2 2	671950

# 限额以上批发和零售

指 标 名 称	法 人 企业数 (个)	年 初 存 货	流 动 资 产	
			产 合 计	应 收 账 款
<b>总 计</b>	<b>108</b>	<b>22836.2</b>	<b>412604.4</b>	<b>122316.4</b>
一、批 发 业	95	20482.2	405043.6	121475.8
1. 按批发业小类分				
农、林、牧、渔产品批发	1	0	3789.7	550.2
食品、饮料及烟草制品批发	3	169.2	73066.9	16922.1
纺织、服装及家庭用品批发	2	574.9	1173.8	857.0
文化、体育用品及器材批发	2	127.6	10641.1	6440.4
医药及医疗器材批发	1	1031.2	1542.8	3.5
矿产品、建材及化工产品批发	75	15033.2	305303.4	92443.3
机械设备、五金产品及电子产品批发	1	114.2	522.3	0
其他批发业	10	3431.9	9003.6	4259.3
2. 按登记注册类型分				
内资企业	95	20482.2	405043.6	121475.8
国有企业	1	0	4560.1	2577.2
有限责任公司	4	1265.2	22257.3	12789.4
私营企业	90	19217.0	378226.2	106109.2
3. 按控股情况分				
国有控股	1	0	4560.1	2577.2
集体控股	1	1031.2	1542.8	3.5
私人控股	93	19451.0	398940.7	118895.1
4. 按经营形式分				
独立门店	66	12865.0	261100.3	83171.1
其 他	29	7617.2	143943.3	38304.7
5. 按单位规模分				
大 型	1	146.9	70710.8	15797.6
中 型	6	5869.2	99640.8	36345.0
小 型	35	10342.5	81362.1	28186.0
微 型	53	4123.6	153329.9	41147.2

# 业法人企业财务状况(-)

单位:万元

存 货	固 定 资 产			累 计 折 旧	本 年 折 旧
	产 原 价	房 屋 和 构 筑 物	机 器 设 备		
<b>45666.9</b>	<b>10990.6</b>	<b>2302.9</b>	<b>2287.1</b>	<b>4279.6</b>	<b>1050.8</b>
43188.9	9977.5	1739.1	1964.7	3798.2	939.6
0	0	0	0	0	0
194.2	719.2	0	0	659.9	27.2
180.4	99.5	0	34.7	22.8	17.4
364.8	96.0	0	96.0	25.0	14.6
1089.5	2.9	0	2.9	2.9	0.7
40985.5	8901.3	1739.1	1733.2	3041.1	850.4
200.5	3.9	0	3.9	1.9	1.2
174.0	154.7	0	94.0	44.6	28.1
43188.9	9977.5	1739.1	1964.7	3798.2	939.6
0	302.9	32.5	198.9	150.9	113.5
2156.0	974.4	278.7	133.0	45.9	43.7
41032.9	8700.2	1427.9	1632.8	3601.4	782.4
0	302.9	32.5	198.9	150.9	113.5
1089.5	2.9	0	2.9	2.9	0.7
42099.4	9671.7	1706.6	1762.9	3644.4	825.4
31576.3	7082.7	1497.3	823.4	2397.4	582.6
11612.6	2894.8	241.8	1141.3	1400.8	357.0
194.0	625.1	0	0	589.4	8.9
7039.2	4513.9	311.2	351.7	1675.9	347.4
10686.3	2812.2	271.1	1528.3	1096.2	433.4
25269.4	2026.3	1156.8	84.7	436.7	149.9

# 限额以上批发和零售

指标名称	法人企业数 (个)	年初存货	流动资产合计	
			流动资产合计	应收账款
6.按销售单位所在地分				
城  镇	82	16191.6	345861.2	106287.6
乡  村	13	4290.6	59182.4	15188.2
二、零售业	13	2354.0	7560.8	840.6
1.按零售行业小类分				
综合零售	2	1647.2	2185.7	0.1
文化、体育用品及器材专门零售	1	0.7	158.7	0.3
医药及医疗器材专门零售	1	416.1	610.0	61.4
汽车、摩托车、零配件和燃料及其他动力销售	4	275.6	793.8	305.0
货摊、无店铺及其他零售业	5	14.4	3812.6	473.8
2.按登记注册类型分				
内资企业	13	2354.0	7560.8	840.6
私营企业	13	2354.0	7560.8	840.6
3.按控股情况分				
私人控股	13	2354.0	7560.8	840.6
4.按经营形式分				
独立门店	10	1937.8	6510.1	351.7
连锁总店(总部)	1	416.1	610.0	61.4
其  他	2	0.1	440.7	427.5
5.按单位规模分				
中  型	1	415.3	764.1	0
小  型	7	1675.0	5728.5	535.3
微  型	5	263.7	1068.2	305.3
6.按零售业态分				
有店铺零售	8	2339.6	3748.2	366.8
无店铺零售	5	14.4	3812.6	473.8
7.按销售单位所在地分				
城  镇	11	2344.8	4652.4	794.3
乡  村	2	9.2	2908.4	46.3

# 业法人企业财务状况(续一)

单位:万元

存 货	固 定 资 产			累 计 折 旧	本 年 折 旧
	产 原 价	房 屋 和 构 筑 物	机 器 设 备		
29789.8	6276.0	582.3	1964.7	2582.1	706.2
13399.1	3701.5	1156.8	0	1216.1	233.4
2478.0	1013.1	563.8	322.4	481.4	111.2
1885.2	887.7	513.9	302.7	412.0	98.5
2.9	2.2	0	0	0.2	0.1
438.7	29.8	25.0	4.8	7.2	0
117.8	66.7	24.9	14.9	42.8	8.1
33.4	26.7	0	0	19.2	4.5
2478.0	1013.1	563.8	322.4	481.4	111.2
2478.0	1013.1	563.8	322.4	481.4	111.2
2478.0	1013.1	563.8	322.4	481.4	111.2
2039.2	983.3	538.8	317.6	474.2	111.2
438.7	29.8	25.0	4.8	7.2	0
0.1	0	0	0	0	0
484.1	71.1	0	0	66.2	39.3
1869.5	900.0	538.9	307.5	392.8	65.7
124.4	42.0	24.9	14.9	22.4	6.2
2444.6	986.4	563.8	322.4	462.2	106.7
33.4	26.7	0	0	19.2	4.5
2449.1	987.2	563.8	322.4	462.3	106.8
28.9	25.9	0	0	19.1	4.4

# 限额以上批发和零售

指 标 名 称	固定资 产净额	在建工程	无形资产	土 地 使用权
<b>总 计</b>	<b>6247.1</b>	<b>9.5</b>	<b>3678.0</b>	<b>1630.9</b>
一、批 发 业	5727.0	9.5	2278.0	1630.9
1. 按批发业小类分				
农、林、牧、渔产品批发	0	0	0	0
食品、饮料及烟草制品批发	35.6	0	0	0
纺织、服装及家庭用品批发	76.7	0	0	0
文化、体育用品及器材批发	71.0	0	0	0
医药及医疗器材批发	0	0	0	0
矿产品、建材及化工产品批发	5431.6	9.5	2278.0	1630.9
机械设备、五金产品及电子产品批发	2.0	0	0	0
其他批发业	110.1	0	0	0
2. 按登记注册类型分				
内资企业	5727.0	9.5	2278.0	1630.9
国有企业	152.0	0	0	0
有限责任公司	928.5	0	923.1	920.5
私营企业	4646.5	9.5	1354.9	710.4
3. 按控股情况分				
国有控股	152.0	0	0	0
集体控股	0	0	0	0
私人控股	5575.0	9.5	2278.0	1630.9
4. 按经营形式分				
独立门店	4265.0	0	1567.6	920.5
其 他	1462.0	9.5	710.4	710.4
5. 按单位规模分				
大 型	35.6	0	0	0
中 型	2807.9	0	1556.4	920.5
小 型	1634.5	9.5	721.6	710.4
微 型	1249.0	0	0	0



# 业法人企业财务状况(二)

单位:万元

资产总计	流动负		负债合计	所有者		
	债合计	应付账款		权益合计	实收资本	个人资本
<b>441033.8</b>	<b>363142.9</b>	<b>123405.9</b>	<b>367046.0</b>	<b>73987.8</b>	<b>46069.7</b>	<b>6636.3</b>
431054.2	353849.2	122651.6	357354.2	73700.0	44189.7	6626.3
3789.7	3553.8	-20.0	3553.8	235.9	600.0	0
73126.1	43001.5	758.6	43001.5	30124.6	5147.9	0
1250.4	1238.9	719.4	1238.5	11.9	11.9	0
20489.7	12298.3	4526.6	12298.3	8191.4	10000.0	0
1542.8	871.4	59.4	871.4	671.4	600.0	0
320685.5	285088.7	113956.9	287936.3	32749.2	27409.9	6426.3
524.2	509.5	0	509.5	14.7	200.0	200.0
9645.8	7287.1	2650.7	7944.9	1700.9	220.0	0
431054.2	353849.2	122651.6	357354.2	73700.0	44189.7	6626.3
7415.6	2756.8	173.5	2756.8	4658.8	2940.6	0
24189.7	20985.1	13035.5	20985.1	3204.6	2792.3	192.3
399448.9	330107.3	109442.6	333612.3	65836.6	38456.8	6434.0
7415.6	2756.8	173.5	2756.8	4658.8	2940.6	0
1542.8	871.4	59.4	871.4	671.4	600.0	0
422095.8	350221.0	122418.7	353726.0	68369.8	40649.1	6626.3
278840.4	224395.8	63261.4	227900.7	50939.7	25425.7	2427.9
152213.8	129453.4	59390.2	129453.5	22760.3	18764.0	4198.4
70746.4	40861.5	246.9	40861.5	29884.9	5000.0	0
108182.0	91019.1	49847.0	91019.1	17162.9	15990.6	0
94666.9	76395.4	29038.8	78121.8	16545.1	19887.2	5301.4
157458.9	145573.2	43518.9	147351.8	10107.1	3311.9	1324.9

# 限额以上批发和零售

指 标 名 称	固定资 产净额	在建工程	无形资产	土 地 使用权
6.按销售单位所在地分				
城 镇	3241.7	9.5	1644.7	1630.9
乡 村	2485.3	0	633.3	0
二、零 售 业	520.1	0	1400.0	0
1.按零售行业小类分				
综合零售	470.8	0	1400.0	0
文化、体育用品及器材专门零售	0	0	0	0
医药及医疗器材专门零售	22.6	0	0	0
汽车、摩托车、零配件和燃料及其他动力销售	19.3	0	0	0
货摊、无店铺及其他零售业	7.4	0	0	0
2.按登记注册类型分				
内资企业	520.1	0	1400.0	0
私营企业	520.1	0	1400.0	0
3.按控股情况分				
私人控股	520.1	0	1400.0	0
4.按经营形式分				
独立门店	497.5	0	1400.0	0
连锁总店(总部)	22.6	0	0	0
其 他	0	0	0	0
5.按单位规模分				
中 型	0	0	0	0
小 型	507.1	0	1400.0	0
微 型	13.0	0	0	0
6.按零售业态分				
有店铺零售	512.7	0	1400.0	0
无店铺零售	7.4	0	0	0
7.按销售单位所在地分				
城 镇	513.4	0	1400.0	0
乡 村	6.7	0	0	0

# 业法人企业财务状况(续二)

单位:万元

资产总计	流动负		负债合计	所有者		
	债合计	应付账款		权益合计	实收资本	个人资本
368735.9	296561.9	110421.8	300047.5	68688.4	40619.7	5726.3
62318.3	57287.3	12229.8	57306.7	5011.6	3570.0	900.0
9979.6	9293.7	754.3	9691.8	287.8	1880.0	10.0
4561.4	3311.1	1142.5	3311.1	1250.3	1000.0	0
160.9	60.8	0	160.9	0	0	0
632.6	487.7	152.5	487.7	144.9	300.0	0
800.0	813.4	-1186.1	823.4	-23.4	75.0	10.0
3824.7	4620.7	645.4	4908.7	-1084.0	505.0	0
9979.6	9293.7	754.3	9691.8	287.8	1880.0	10.0
9979.6	9293.7	754.3	9691.8	287.8	1880.0	10.0
9979.6	9293.7	754.3	9691.8	287.8	1880.0	10.0
8901.8	8651.7	577.9	8761.8	140.0	1580.0	10.0
632.6	487.7	152.5	487.7	144.9	300.0	0
445.2	154.3	23.9	442.3	2.9	0	0
769.0	103.1	0	103.1	665.9	500.0	0
8140.2	8163.4	1918.5	8461.4	-321.2	1305.0	0
1070.4	1027.2	-1164.2	1127.3	-56.9	75.0	10.0
6154.9	4673.0	108.9	4783.1	1371.8	1375.0	10.0
3824.7	4620.7	645.4	4908.7	-1084.0	505.0	0
7064.4	5313.7	132.8	5711.8	1352.6	1380.0	10.0
2915.2	3980.0	621.5	3980.0	-1064.8	500.0	0

# 限额以上批发和零售

指 标 名 称	营业收入	主营业	营业成本	税金及 附 加
		务收入		
<b>总 计</b>	<b>975084.1</b>	<b>973815.9</b>	<b>909553.6</b>	<b>2951.7</b>
一、批 发 业	945361.2	944464.6	883927.2	2908.4
1. 按批发业小类分				
农、林、牧、渔产品批发	2839.6	2839.6	2641.4	1.3
食品、饮料及烟草制品批发	79995.8	79995.8	59689.6	427.2
纺织、服装及家庭用品批发	5931.3	5931.3	5836.0	5.4
文化、体育用品及器材批发	13967.5	13967.5	13431.4	8.9
医药及医疗器材批发	6732.2	6732.2	5951.0	6.2
矿产品、建材及化工产品批发	753849.1	752955.7	715113.4	2202.1
机械设备、五金产品及电子产品批发	4993.5	4993.5	4838.3	0.3
其他批发业	77052.2	77049.0	76426.1	257.0
2. 按登记注册类型分				
内资企业	945361.2	944464.6	883927.2	2908.4
国有企业	12765.2	12765.2	9465.1	235.8
有限责任公司	52597.4	52579.4	50580.8	98.1
私营企业	879998.6	879120.0	823881.3	2574.5
3. 按控股情况分				
国有控股	12765.2	12765.2	9465.1	235.8
集体控股	6732.2	6732.2	5951.0	6.2
私人控股	925863.8	924967.2	868511.1	2666.4
4. 按经营形式分				
独立门店	552041.5	551385.4	510297.5	2144.3
其 他	393319.7	393079.2	373629.7	764.1
5. 按单位规模分				
大 型	73154.1	73154.1	53468.1	421.9
中 型	230928.3	230910.3	219854.2	289.1
小 型	259190.7	258312.1	242600.1	844.0
微 型	382088.1	382088.1	368004.8	1353.4

# 业法人企业财务状况(三)

单位:万元

其他业 务利润	销售费用	管理费用	研发费用	财务费用		
					利息收入	利息费用
<b>12.6</b>	<b>41596.3</b>	<b>14592.0</b>	<b>0</b>	<b>2235.3</b>	<b>370.4</b>	<b>399.6</b>
12.6	38018.3	13544.6	0	1859.5	364.8	338.2
0	0	214.4	0	245.9	0	0
0	10080.6	6054.9	0	328.4	0.1	3.9
0	61.3	102.5	0	22.3	0.1	6.1
0	24.1	165.7	0	367.5	0	0
0	505.9	258.5	0	2.7	0	0
12.6	27207.8	6412.6	0	686.7	363.5	303.5
0	32.3	99.6	0	25.1	0	25.1
0	106.3	236.4	0	180.9	1.1	-0.4
12.6	38018.3	13544.6	0	1859.5	364.8	338.2
0	0	1209.3	0	-1.3	1.3	0
0	2034.0	358.6	0	6.0	10.9	0
12.6	35984.3	11976.7	0	1854.8	352.6	338.2
0	0	1209.3	0	-1.3	1.3	0
0	505.9	258.5	0	2.7	0	0
12.6	37512.4	12076.8	0	1858.1	363.5	338.2
12.6	26988.0	9860.2	0	1252.3	30.8	206.2
0	11030.3	3684.4	0	607.2	334.0	132.0
0	9927.0	5632.1	0	324.5	0	0
0	5224.9	1917.5	0	132.1	1.4	57.6
0	10932.8	3712.0	0	1351.3	168.3	147.0
12.6	11933.6	2283.0	0	51.6	195.1	133.6

# 限额以上批发和零售

指 标 名 称	营业收入	主营业	营业成本	税金及 附 加
		务收入		
6.按销售单位所在地分				
城 镇	803425.6	802529.0	751006.7	2580.1
乡 村	141935.6	141935.6	132920.5	328.3
二、零售业	29722.9	29351.3	25626.4	43.3
1.按零售行业小类分				
综合零售	13633.9	13262.3	11974.7	31.0
文化、体育用品及器材专门零售	536.2	536.2	514.9	0.1
医药及医疗器材专门零售	898.6	898.6	747.9	0.9
汽车、摩托车、零配件和燃料及其他动力销售	4472.5	4472.5	4226.6	4.8
货摊、无店铺及其他零售业	10181.7	10181.7	8162.3	6.5
2.按登记注册类型分				
内资企业	29722.9	29351.3	25626.4	43.3
私营企业	29722.9	29351.3	25626.4	43.3
3.按控股情况分				
私人控股	29722.9	29351.3	25626.4	43.3
4.按经营形式分				
独立门店	27554.2	27182.6	23703.9	42.2
连锁总店(总部)	898.6	898.6	747.9	0.9
其 他	1270.1	1270.1	1174.6	0.2
5.按单位规模分				
中 型	6606.7	6235.1	5907.6	6.8
小 型	17952.6	17952.6	14811.9	32.0
微 型	5163.6	5163.6	4906.9	4.5
6.按零售业态分				
有店铺零售	19541.2	19169.6	17464.1	36.8
无店铺零售	10181.7	10181.7	8162.3	6.5
7.按销售单位所在地分				
城 镇	23580.7	23209.1	20883.0	38.7
乡 村	6142.2	6142.2	4743.4	4.6

# 业法人企业财务状况(续三)

单位:万元

其他业 务利润	销售费用	管理费用	研发费用	财务费用		
					利息收入	利息费用
12.6	29961.8	12213.1	0	1481.1	364.8	249.6
0	8056.5	1331.5	0	378.4	0	88.6
0	3578.0	1047.4	0	375.8	5.6	61.4
0	1148.0	310.2	0	306.9	0	0
0	0.7	17.4	0	0.1	0.1	0
0	0	195.6	0	1.6	0	1.2
0	135.2	140.6	0	5.4	5.4	0
0	2294.1	383.6	0	61.8	0.1	60.2
0	3578.0	1047.4	0	375.8	5.6	61.4
0	3578.0	1047.4	0	375.8	5.6	61.4
0	3578.0	1047.4	0	375.8	5.6	61.4
0	3525.0	818.1	0	373.5	5.6	60.2
0	0	195.6	0	1.6	0	1.2
0	53.0	33.7	0	0.7	0	0
0	508.2	128.6	0	0	0	0
0	2901.9	800.8	0	370.1	0.1	61.2
0	167.9	118.0	0	5.7	5.5	0.2
0	1283.9	663.8	0	314.0	5.5	1.2
0	2294.1	383.6	0	61.8	0.1	60.2
0	1932.1	841.8	0	322.2	5.5	8.6
0	1645.9	205.6	0	53.6	0.1	52.8

# 限额以上批发和零售

指 标 名 称	投资收益	营业利润	营业外收入
<b>总 计</b>	<b>634.7</b>	<b>2536.9</b>	<b>9231.6</b>
一、批 发 业	634.7	3189.2	9226.9
1. 按批发业小类分			
农、林、牧、渔产品批发	0	-263.4	1.4
食品、饮料及烟草制品批发	0	3415.1	34.9
纺织、服装及家庭用品批发	0	-96.2	0
文化、体育用品及器材批发	0	-30.3	17.2
医药及医疗器材批发	0	7.8	0.2
矿产品、建材及化工产品批发	634.7	327.6	7853.7
机械设备、五金产品及电子产品批发	0	-1.8	0
其他批发业	0	-169.6	1319.5
2. 按登记注册类型分			
内资企业	634.7	3189.2	9226.9
国有企业	634.7	2491.0	0.2
有限责任公司	0	-524.3	620.3
私营企业	0	1222.5	8606.4
3. 按控股情况分			
国有控股	634.7	2491.0	0.2
集体控股	0	7.8	0.2
私人控股	0	690.4	9226.5
4. 按经营形式分			
独立门店	0	-1561.0	7425.8
其 他	634.7	4750.2	1801.1
5. 按单位规模分			
大 型	0	3380.6	34.9
中 型	634.7	3885.9	32.0
小 型	0	-2646.3	3865.6
微 型	0	-1431.0	5294.4



# 业法人企业财务状况(四)

单位:万元

营业外支出	利润总额	所得税费用	应付职工薪酬 (本年贷方 累计发生额)	应交增值税	从事批发和零 零售业活动的从业 人员平均人数 (人)
<b>680.3</b>	<b>11088.1</b>	<b>2079.1</b>	<b>10589.8</b>	<b>39794.9</b>	<b>1840</b>
598.6	11817.4	2072.2	9184.6	39485.7	1544
4.9	-266.9	0	187.3	19.2	49
367.0	3083.0	763.3	3755.9	560.5	666
0	-96.2	0	80.8	68.3	15
34.6	-47.7	0	118.5	57.9	26
4.0	4.0	1.1	225.6	91.1	54
183.5	7997.7	1273.4	4514.0	31798.0	697
0	-1.8	0	80.5	0	9
4.6	1145.3	34.4	222.0	6890.7	28
598.6	11817.4	2072.2	9184.6	39485.7	1544
0.8	2490.4	638.2	1329.2	1500.5	157
6.1	89.9	3.0	396.4	1516.5	125
591.7	9237.1	1431.0	7459.0	36468.7	1262
0.8	2490.4	638.2	1329.2	1500.5	157
4.0	4.0	1.1	225.6	91.1	54
593.8	9323.0	1432.9	7629.8	37894.1	1333
542.6	5322.1	892.5	5798.2	26990.5	1083
56.0	6495.3	1179.7	3386.4	12495.2	461
367.0	3048.5	762.1	3502.6	538.7	614
68.8	3849.1	724.9	3035.4	1918.7	417
55.5	1163.7	84.2	2109.5	14041.9	396
107.3	3756.1	501.0	537.1	22986.4	117

# 限额以上批发和零售

指 标 名 称	投资收益	营业利润	营业外收入
6、按销售单位所在地分			
城 镇	634.7	4284.7	7552.7
乡 村	0	-1095.5	1674.2
二、零 售 业	0	-652.3	4.7
1. 按零售行业小类分			
综合零售	0	169.5	0
文化、体育用品及器材专门零售	0	3.2	0.1
医药及医疗器材专门零售	0	-47.4	0.1
汽车、摩托车、零配件和燃料及其他动力销售	0	-50.7	0
货摊、无店铺及其他零售业	0	-726.9	4.5
2. 按登记注册类型分			
内资企业	0	-652.3	4.7
私营企业	0	-652.3	4.7
3. 按控股情况分			
私人控股	0	-652.3	4.7
4. 按经营形式分			
独立门店	0	-612.9	4.6
连锁总店(总部)	0	-47.4	0.1
其 他	0	8.0	0
5. 按单位规模分			
中 型	0	55.4	0
小 型	0	-668.2	4.6
微 型	0	-39.5	0.1
6. 按零售业态分			
有店铺零售	0	74.6	0.2
无店铺零售	0	-726.9	4.5
7. 按销售单位所在地分			
城 镇	0	-141.0	0.8
乡 村	0	-511.3	3.9

# 业法人企业财务状况(续四)

单位:万元

营业外支出	利润总额	所得税费用	应付职工薪酬 (本年贷方 累计发生额)	应交增值税	从事批发和零 零售业活动的从业 人员平均人数 (人)
554.6	11282.7	2029.9	8586.6	34456.6	1425
44.0	534.7	42.3	598.0	5029.1	119
81.7	-729.3	6.9	1405.2	309.2	296
37.0	132.5	1.4	727.7	82.7	158
0	3.3	0.2	17.4	0	3
43.1	-90.4	0	175.0	10.7	35
0.4	-51.1	0	182.9	115.2	33
1.2	-723.6	5.3	302.2	100.6	67
81.7	-729.3	6.9	1405.2	309.2	296
81.7	-729.3	6.9	1405.2	309.2	296
81.7	-729.3	6.9	1405.2	309.2	296
38.6	-646.9	6.7	1183.5	298.5	245
43.1	-90.4	0	175.0	10.7	35
0	8.0	0.2	46.7	0	16
0	55.4	0.3	458.2	34.5	113
80.8	-744.4	6.4	814.4	161.9	153
0.9	-40.3	0.2	132.6	112.8	30
80.5	-5.7	1.6	1103.0	208.6	229
1.2	-723.6	5.3	302.2	100.6	67
81.0	-221.2	6.9	1266.9	237.8	269
0.7	-508.1	0	138.3	71.4	27

# 限额以上住宿和餐饮

指 标 名 称	法 人 企业数 (个)	年初存货	流动资	
			产合计	应收账款
<b>总 计</b>	<b>8</b>	<b>396.2</b>	<b>4963.0</b>	<b>880.4</b>
一、住 宿 业	2	233.4	2414.5	430.0
1. 按住宿业行业小类分				
旅游饭店	1	63.4	1508.6	93.6
一般旅馆	1	170.0	905.9	336.4
2. 按登记注册类型分				
内资企业	2	233.4	2414.5	430.0
私营企业	2	233.4	2414.5	430.0
私营有限责任公司	2	233.4	2414.5	430.0
3. 按控股情况分				
私人控股	2	233.4	2414.5	430.0
4. 按经营形式分				
独立门店	2	233.4	2414.5	430.0
5. 按单位规模分				
小 型	2	233.4	2414.5	430.0
6. 按星级分				
三 星	1	170.0	905.9	336.4
其 他	1	63.4	1508.6	93.6

# 业法人企业财务状况(一)

单位:万元

存 货	固 定 资 产			累 计 折 旧	本 年 折 旧
	产 原 价	房 屋 和 构 筑 物	机 器 设 备		
<b>351.6</b>	<b>17830.8</b>	<b>13166.0</b>	<b>1435.8</b>	<b>5686.0</b>	<b>810.3</b>
216.1	5933.6	4916.2	622.9	2791.2	197.6
63.4	3480.4	3329.9	150.5	647.0	177.6
152.7	2453.2	1586.3	472.4	2144.2	20.0
216.1	5933.6	4916.2	622.9	2791.2	197.6
216.1	5933.6	4916.2	622.9	2791.2	197.6
216.1	5933.6	4916.2	622.9	2791.2	197.6
216.1	5933.6	4916.2	622.9	2791.2	197.6
216.1	5933.6	4916.2	622.9	2791.2	197.6
216.1	5933.6	4916.2	622.9	2791.2	197.6
152.7	2453.2	1586.3	472.4	2144.2	20.0
63.4	3480.4	3329.9	150.5	647.0	177.6

# 限额以上住宿和餐饮

指标名称	法人企业数 (个)	年初存货	流动资产	
			产合计	应收账款
7、按单位所在地分				
城    镇	2	233.4	2414.5	430.0
二、餐饮业	6	162.8	2548.5	450.4
1. 按餐饮业行业小类分				
正餐服务	5	162.8	2437.9	433.4
快餐服务	1	0	110.6	17.0
2. 按登记注册类型分				
内资企业	6	162.8	2548.5	450.4
有限责任公司	2	76.5	1619.0	81.2
私营企业	4	86.3	929.5	369.2
3. 按控股情况分				
私人控股	6	162.8	2548.5	450.4
4. 按经营形式分				
独立门店	6	162.8	2548.5	450.4
5. 按单位规模分				
小    型	6	162.8	2548.5	450.4
6、按单位所在地分				
城    镇	5	147.0	2351.0	344.8
乡    村	1	15.8	197.5	105.6

## 业法人企业财务状况(续一)

单位:万元

存 货	固 定 资 产			累 计 折 旧	本 年 折 旧
	产 原 价	房 屋 和 构 筑 物	机 器 设 备		
216.1	5933.6	4916.2	622.9	2791.2	197.6
135.5	11897.2	8249.8	812.9	2894.8	612.7
126.9	11813.9	8249.8	812.9	2890.7	612.7
8.6	83.3	0	0	4.1	0
135.5	11897.2	8249.8	812.9	2894.8	612.7
69.3	10895.5	8049.8	110.9	2482.5	569.7
66.2	1001.7	200.0	702.0	412.3	43.0
135.5	11897.2	8249.8	812.9	2894.8	612.7
135.5	11897.2	8249.8	812.9	2894.8	612.7
135.5	11897.2	8249.8	812.9	2894.8	612.7
108.5	11487.5	8049.8	603.2	2868.1	605.5
27.0	409.7	200.0	209.7	26.7	7.2

# 限额以上住宿和餐饮

指 标 名 称	固定资 产净额	在建工程	无形资产	土 地 使用权
<b>总 计</b>	<b>11259.9</b>	<b>0</b>	<b>882.7</b>	<b>810.2</b>
一、住 宿 业	3142.4	0	0	0
1. 按住宿业行业小类分				
旅游饭店	2833.4	0	0	0
一般旅馆	309.0	0	0	0
2. 按登记注册类型分				
内资企业	3142.4	0	0	0
私营企业	3142.4	0	0	0
私营有限责任公司	3142.4	0	0	0
3. 按控股情况分				
私人控股	3142.4	0	0	0
4. 按经营形式分				
独立门店	3142.4	0	0	0
5. 按单位规模分				
小 型	3142.4	0	0	0
6. 按星级分				
三 星	309.0	0	0	0
其 他	2833.4	0	0	0



# 业法人企业财务状况(二)

单位:万元

资产总计	流动负		负债合计	所 有 者		
	债合计	应付账款		权益合计	实收资本	个人资本
<b>21379.4</b>	<b>22541.0</b>	<b>13016.4</b>	<b>22572.1</b>	<b>-1192.7</b>	<b>3331.2</b>	<b>745.7</b>
5700.1	5778.6	3919.0	5809.7	-109.6	398.2	398.2
4485.2	4666.5	3796.6	4666.5	-181.3	98.2	98.2
1214.9	1112.1	122.4	1143.2	71.7	300.0	300.0
5700.1	5778.6	3919.0	5809.7	-109.6	398.2	398.2
5700.1	5778.6	3919.0	5809.7	-109.6	398.2	398.2
5700.1	5778.6	3919.0	5809.7	-109.6	398.2	398.2
5700.1	5778.6	3919.0	5809.7	-109.6	398.2	398.2
5700.1	5778.6	3919.0	5809.7	-109.6	398.2	398.2
5700.1	5778.6	3919.0	5809.7	-109.6	398.2	398.2
5700.1	5778.6	3919.0	5809.7	-109.6	398.2	398.2
1214.9	1112.1	122.4	1143.2	71.7	300.0	300.0
4485.2	4666.5	3796.6	4666.5	-181.3	98.2	98.2

# 限额以上住宿和餐饮

指 标 名 称	固定资 产净额	在建工程	无形资产	土 地 使用权
7、按单位所在地分				
城    镇	3142.4	0	0	0
二、餐 饮 业	8117.5	0	882.7	810.2
1. 按餐饮业行业小类分				
正餐服务	8038.3	0	882.7	810.2
快餐服务	79.2	0	0	0
2. 按登记注册类型分				
内资企业	8117.5	0	882.7	810.2
有限责任公司	7531.9	0	882.7	810.2
私营企业	585.6	0	0	0
3. 按控股情况分				
私人控股	8117.5	0	882.7	810.2
4. 按经营形式分				
独立门店	8117.5	0	882.7	810.2
5. 按单位规模分				
小    型	8117.5	0	882.7	810.2
6、按单位所在地分				
城    镇	7734.5	0	882.7	810.2
乡    村	383.0	0	0	0

# 业法人企业财务状况(续二)

单位:万元

资产总计	流动负		负债合计	所有者		
	债合计	应付账款		权益合计	实收资本	个人资本
5700.1	5778.6	3919.0	5809.7	-109.6	398.2	398.2
15679.3	16762.4	9097.4	16762.4	-1083.1	2933.0	347.5
15489.5	16693.9	9057.3	16693.9	-1204.4	2802.0	347.5
189.8	68.5	40.1	68.5	121.3	131.0	0
15679.3	16762.4	9097.4	16762.4	-1083.1	2933.0	347.5
14040.9	15891.7	8708.5	15891.7	-1850.8	2000.0	57.5
1638.4	870.7	388.9	870.7	767.7	933.0	290.0
15679.3	16762.4	9097.4	16762.4	-1083.1	2933.0	347.5
15679.3	16762.4	9097.4	16762.4	-1083.1	2933.0	347.5
15679.3	16762.4	9097.4	16762.4	-1083.1	2933.0	347.5
15014.3	16609.4	9008.6	16609.4	-1595.1	2421.0	347.5
665.0	153.0	88.8	153.0	512.0	512.0	0

# 限额以上住宿和餐饮

指 标 名 称	营业收入	主 营 业	营业成本
		务 收 入	
<b>总 计</b>	<b>6462.4</b>	<b>6459.4</b>	<b>3418.7</b>
一、住 宿 业	2217.4	2217.4	1071.2
1. 按住宿业行业小类分			
旅游饭店	480.7	480.7	455.5
一般旅馆	1736.7	1736.7	615.7
2. 按登记注册类型分			
内资企业	2217.4	2217.4	1071.2
私营企业	2217.4	2217.4	1071.2
私营有限责任公司	2217.4	2217.4	1071.2
3. 按控股情况分			
私人控股	2217.4	2217.4	1071.2
4. 按经营形式分			
独立门店	2217.4	2217.4	1071.2
5. 按单位规模分			
小 型	2217.4	2217.4	1071.2
6. 按星级分			
三 星	1736.7	1736.7	615.7
其 他	480.7	480.7	455.5

# 业法人企业财务状况(三)

单位:万元

税金及附加	销售费用	管理费用	财务费用		
				利息收入	利息费用
<b>127.4</b>	<b>2427.3</b>	<b>2920.5</b>	<b>179.1</b>	<b>1.1</b>	<b>162.0</b>
31.3	1010.9	440.9	41.5	0.4	33.1
16.5	7.9	233.5	33.1	0	33.1
14.8	1003.0	207.4	8.4	0.4	0
31.3	1010.9	440.9	41.5	0.4	33.1
31.3	1010.9	440.9	41.5	0.4	33.1
31.3	1010.9	440.9	41.5	0.4	33.1
31.3	1010.9	440.9	41.5	0.4	33.1
31.3	1010.9	440.9	41.5	0.4	33.1
31.3	1010.9	440.9	41.5	0.4	33.1
31.3	1010.9	440.9	41.5	0.4	33.1
14.8	1003.0	207.4	8.4	0.4	0
16.5	7.9	233.5	33.1	0	33.1

# 限额以上住宿和餐饮

指 标 名 称	营业收入	主 营 业	营业成本
		务 收 入	
7、按单位所在地分			
城    镇	2217.4	2217.4	1071.2
二、餐 饮 业	4245.0	4242.0	2347.5
1. 按餐饮业行业小类分			
正餐服务	3930.5	3927.5	2031.3
快餐服务	314.5	314.5	316.2
2. 按登记注册类型分			
内资企业	4245.0	4242.0	2347.5
有限责任公司	1945.9	1942.9	727.4
私营企业	2299.1	2299.1	1620.1
3. 按控股情况分			
私人控股	4245.0	4242.0	2347.5
4. 按经营形式分			
独立门店	4245.0	4242.0	2347.5
5. 按单位规模分			
小    型	4245.0	4242.0	2347.5
6、按单位所在地分			
城    镇	3762.3	3759.3	1998.1
乡    村	482.7	482.7	349.4

# 业法人企业财务状况(续三)

单位:万元

税金及附加	销售费用	管理费用	财务费用		
				利息收入	利息费用
31.3	1010.9	440.9	41.5	0.4	33.1
96.1	1416.4	2479.6	137.6	0.7	128.9
96.1	1416.4	2462.4	137.6	0.7	128.9
0	0	17.2	0	0	0
96.1	1416.4	2479.6	137.6	0.7	128.9
95.5	1093.2	2139.3	137.2	0.7	129.0
0.6	323.2	340.3	0.4	0	-0.1
96.1	1416.4	2479.6	137.6	0.7	128.9
96.1	1416.4	2479.6	137.6	0.7	128.9
96.1	1416.4	2479.6	137.6	0.7	128.9
95.9	1413.0	2358.6	137.5	0.7	128.8
0.2	3.4	121.0	0.1	0	0.1

# 限额以上住宿和餐饮

指 标 名 称	营业利润	营业外收入	营业外支出
<b>总 计</b>	<b>-2611.1</b>	<b>758.9</b>	<b>24.6</b>
一、住 宿 业	-378.6	6.9	10.5
1. 按住宿业行业小类分			
旅游饭店	-266.0	4.4	8.3
一般旅馆	-112.6	2.5	2.2
2. 按登记注册类型分			
内资企业	-378.6	6.9	10.5
私营企业	-378.6	6.9	10.5
私营有限责任公司	-378.6	6.9	10.5
3. 按控股情况分			
私人控股	-378.6	6.9	10.5
4. 按经营形式分			
独立门店	-378.6	6.9	10.5
5. 按单位规模分			
小 型	-378.6	6.9	10.5
6. 按星级分			
三 星	-112.6	2.5	2.2
其 他	-266.0	4.4	8.3



# 业法人企业财务状况(四)

单位:万元

利润总额	所得税费用	应付职工薪酬 (本年贷方 累计发生额)	应交增值税	从事住宿和餐 饮业活动的从业 人员平均人数 (人)
<b>-1876.8</b>	<b>0.1</b>	<b>2324.6</b>	<b>36.1</b>	<b>465</b>
-382.2	0	809.5	33.9	147
-269.9	0	118.7	1.3	36
-112.3	0	690.8	32.6	111
-382.2	0	809.5	33.9	147
-382.2	0	809.5	33.9	147
-382.2	0	809.5	33.9	147
-382.2	0	809.5	33.9	147
-382.2	0	809.5	33.9	147
-382.2	0	809.5	33.9	147
-112.3	0	690.8	32.6	111
-269.9	0	118.7	1.3	36

# 限额以上住宿和餐饮

指 标 名 称	营业利润	营业外收入	营业外支出
7、按单位所在地分			
城    镇	-378.6	6.9	10.5
二、餐 饮 业	-2232.5	752.0	14.1
1. 按餐饮业行业小类分			
正餐服务	-2213.5	751.5	14.1
快餐服务	-19.0	0.5	0
2. 按登记注册类型分			
内资企业	-2232.5	752.0	14.1
有限责任公司	-2246.8	741.6	2.2
私营企业	14.3	10.4	11.9
3. 按控股情况分			
私人控股	-2232.5	752.0	14.1
4. 按经营形式分			
独立门店	-2232.5	752.0	14.1
5. 按单位规模分			
小    型	-2232.5	752.0	14.1
6、按单位所在地分			
城    镇	-2241.1	752.0	4.7
乡    村	8.6	0	9.4

# 业法人企业财务状况(续四)

单位:万元

利润总额	所得税费用	应付职工薪酬 (本年贷方 累计发生额)	应交增值税	从事住宿和餐 饮业活动的从业 人员平均人数 (人)
-382.2	0	809.5	33.9	147
-1494.6	0.1	1515.1	2.2	318
-1476.1	0.1	1378.5	2.2	288
-18.5	0	136.6	0	30
-1494.6	0.1	1515.1	2.2	318
-1507.4	0	846.9	0.9	148
12.8	0.1	668.2	1.3	170
-1494.6	0.1	1515.1	2.2	318
-1494.6	0.1	1515.1	2.2	318
-1494.6	0.1	1515.1	2.2	318
-1493.8	0	1403.1	2.2	293
-0.8	0.1	112.0	0	25

# 进出口与利用外资(-)

指 标 名 称	单 位	2022 年	比上年增长 (%)
进出口总额	万元	438363	4.6
进 口	万元	79736	-46.4
出 口	万元	358626	32.5
外商投资企业出口	万元	40686	6.2
#一般贸易出口	万元	236213	-3.1
加工贸易出口	万元	29143	9.6
#一带一路	万元	112810	0.7
美 国	万元	11858	-66.3
韩 国	万元	7778	13.0
日 本	万元	4617	200.6

## 进出口与利用外资(二)

指 标 名 称	单 位	2022 年	比上年增长 (%)
#石化产品	万元	64485	-67.7
纺织品、服装	万元	36585	-4.8
轻工产品	万元	5677	1.9
机电产品	万元	23060	8.3
医 药	万元	3301	62.2
冶金产品	万元	3491	15.0
农副食品	万元	21	8.6
利用外资			
新设外商投资企业	家	8	33.3
实际使用外资金额	万美元	3626	-14.2

# 规模以上服务业

项 目	单位个数	资产总计
合 计	31	82915
一、交通运输、仓储和邮政业	17	45296
二、信息传输、软件和信息技术服务业	3	4882
三、租赁和商务服务业	6	8932
四、科学研究和技术服务业	2	20625
五、水利、环境和公共设施管理业	1	2085
六、居民服务、修理和其他服务业	1	525
七、文化、体育和娱乐业	1	572

# 企业财务状况(一)

单位:万元、人

负债合计	所有者 权益合计	营业收入	营业成本	营业税金 及 附 加	销售费用
<b>55174</b>	<b>27741</b>	<b>104566</b>	<b>92936</b>	<b>262</b>	<b>1364</b>
27464	17832	64405	56891	143	848
7349	-2467	6976	7679	18	32.3
8192	740	18915	18039	53	369
9449	11176	11401	8473	39	0
1669	416	1775	1063	9	0
524	1	525	520	0	0
527	44	569	272	0	114.6

# 规模以上服务业

项 目	管理费用	财务费用
<b>合 计</b>	<b>7690</b>	<b>594</b>
一、交通运输、仓储和邮政业	4453	137
二、信息传输、软件和信息技术服务业	346	344
三、租赁和商务服务业	463	18
四、科学研究和技术服务业	1578	95
五、水利、环境和公共设施管理业	707	0
六、居民服务、修理和其他服务业	4	0
七、文化、体育和娱乐业	139	0



# 企业财务状况(二)

单位:万元、人

营业利润	利润总额	应付职工薪酬 (本年贷方 累计发生额)	应交增值税	期末用 工人数
<b>980</b>	<b>1506</b>	<b>14786</b>	<b>2362</b>	<b>3351</b>
1880	1967	5386	705	671
-1648	-1382	1581	364	266
-27	175	2997	761	747
730	702	3485	446	358
0	0	1331	84	1307
1	1	2	0	1
44	44	5	2	1

# 调查户和调查人口基本情况(一)

(2022年)

指 标 名 称	计量	总 计	城镇住户	农村住户
	单位		(U + UR)	(R)
第一部分 调查户基本情况	户	-	-	-
一、调查样本住户数	户	150	80	70
(一)城镇住户	户	80	80	0
(二)农村住户	户	70	0	70
(三)居委会住户	户	50	50	0
(四)村委会住户	户	100	30	70
(五)城镇居委会住户	户	50	50	0
(六)城镇村委会住户或农村住户	户	100	30	70
二、住户类型	户	150	80	70
(一)国家点住户	户	150	80	70
(二)地方点住户	户	0	0	0
(三)纸质记账住户	户	52	25	27
(四)电子记账住户	户	98	55	43
(五)细账住户	户	150	80	70
(六)问卷住户	户	0	0	0
(七)粗账住户	户	0	0	0
(八)独立记账住户	户	150	80	70
(九)代记账住户	户	0	0	0
三、户主文化程度	户	150	80	70
(一)未上过学	户	0	0	0
(二)小 学	户	11	1	10
(三)初 中	户	84	30	54
(四)高 中	户	28	22	6
(五)大学专科	户	18	18	0

# 调查户和调查人口基本情况(二)

(2022年)

指 标 名 称	计量	总 计	城镇住户	农村住户
	单位		(U + UR)	(R)
(六)大学本科	户	9	9	0
(七)研究生	户	0	0	0
四、按家庭规模分的住户类型	户	150	80	70
(一)一人户	户	0	0	0
(二)二人户	户	38	22	16
(三)三人户	户	61	24	37
(四)四人户	户	34	27	7
(五)五人户	户	11	7	4
(六)六人及以上户	户	6	0	6
第二部分 调查人口和就业情况	-	-	-	-
一、调查人口基本情况	-	-	-	-
(一)期内住户成员数	人	502	269	233
(二)期末住户成员数	人	502	269	233
(三)期内住户常住成员数	人	492	265	227
(四)期内增加的住户成员数	人	5	2	3
(五)期内减少的住户成员数	人	0	0	0
二、常住成员情况	-	-	-	-
(一)常住成员与户主关系	人	486	259	227
1. 户 主	人	150	80	70
2. 配 偶	人	144	77	67
3. 子 女	人	146	80	66
4. 父 母	人	9	7	2
5. 岳父母或公婆	人	5	2	3
6. 祖 父 母	人	0	0	0

# 调查户和调查人口基本情况(三)

(2022年)

指 标 名 称	计量	总 计	城镇住户	农村住户
	单位		(U + UR)	(R)
7. 媳 婿	人	8	2	6
8. 孙 子 女	人	24	11	13
9. 兄 弟 姐 妹	人	0	0	0
10. 其他	人	0	0	0
(二) 性 别	人	486	259	227
1. 男 性	人	248	130	118
2. 女 性	人	238	129	109
(三) 户 口 性 质	人	486	259	227
1. 本村(居委会)	人	354	128	226
2. 本乡(镇、街道)其他村(居)委会	人	49	49	0
3. 本县(市、区、旗)其他乡(镇、街道)	人	75	74	1
4. 其他县(市、区、旗)	人	7	7	0
5. 户口待定	人	0	0	0
(四) 本 季 度 就 业 类 型	人	318	158	160
1. 雇 主	人	2	0	2
2. 公职人员	人	4	3	1
3. 事业单位人员	人	14	13	1
4. 国有企业雇员	人	11	11	0
5. 其他雇员	人	134	68	66
6. 农业自营	人	109	33	76
7. 非农自营	人	44	30	14
(五) 本 季 度 从 事 主 要 行 业	人	318	158	160
1. 第一产业	人	118	33	85
2. 第二产业	人	55	23	32
3. 第三产业	人	145	102	43

## 居民家庭收支情况(年人均)

(2022年)

单位:元

指 标	全 年	增 长 (%)
全体居民人均可支配收入	29733	6.5
#城镇居民人均可支配收入	40237	5.5
农村居民人均可支配收入	20998	6.9
居民人均消费支出	17552	-0.9
#城镇居民人均消费支出	25479	-3.2
农村居民人均消费支出	10959	1.8



## 七、劳动工资

# 城镇非私营单位从业人员人数和工资

	从 业 人 员(人)				
	从业人员			从业人员	
	期末人数	女 性	在岗劳务	平均人数	在岗劳务
合 计	35137	12432	32422	34181	30264

	工资总额(千元)		平均工资(元)	
	从业人员		从业人员	
	工资总额	在岗劳务	平均工资	在岗劳务
合 计	2763627.12	2592305.72	80853	85656



## 八、财税、金融

# 一般公共预算收入表

单位:万元

收 入	金 额
一、税收收入	134792
增 值 税	70560
企业所得税	11468
个人所得税	2507
资 源 税	2468
城市维护建设税	7794
房 产 税	3181
印 花 税	2185
城镇土地使用税	10213
土地增值税	1276
车 船 税	9726
耕地占用税	5619
契 税	7667
烟 叶 税	0
环境保护税	128
其他税收收入	0
二、非税收入	56674
专项收入	7737
行政事业性收费收入	12298
罚没收入	8527
国有资本经营收入	0
国有资源(资产)有偿使用收入	27535
其他收入	577
<b>收入合计</b>	<b>191466</b>

# 一般公共预算支出表

单位:万元

支 出	金 额
一、一般公共服务支出	36975
二、外交支出	0
三、国防支出	304
四、公共安全支出	12339
五、教育支出	74794
六、科学技术支出	408
七、文化旅游体育与传媒支出	2413
八、社会保障和就业支出	65224
九、卫生健康支出	26781
十、节能环保支出	7757
十一、城乡社区支出	28755
十二、农林水支出	70298
十三、交通运输支出	2305
十四、资源勘探工业信息等支出	4087
十五、商业服务业等支出	443
十六、金融支出	880
十七、援助其他地区支出	633
十八、自然资源海洋气象等支出	1591
十九、住房保障支出	9446
二十、粮油物资储备支出	0
二十一、灾害防治及应急管理支出	2138
二十二、其他支出	68
二十三、债务付息支出	3741
二十四、债务发行费用支出	0
<b>支出合计</b>	<b>351380</b>

# 2010 - 2022 年一般公共预算收入

年 份	一般公共预算收入 (万元)	同比增长 (%)
2 0 1 0	60236	23.60
2 0 1 1	76018	26.20
2 0 1 2	89079	17.18
2 0 1 3	105018	17.89
2 0 1 4	113706	8.27
2 0 1 5	126713	11.44
2 0 1 6	139000	9.70
2 0 1 7	145775	4.87
2 0 1 8	157051	7.74
2 0 1 9	158055	0.64
2 0 2 0	153835	-2.67
2 0 2 1	176798	14.93
2 0 2 2	191466	8.30

# 2010 - 2022 年一般公共预算支出

年 份	一般公共预算支出 (万元)	同比增长 (%)
2 0 1 0	113329	34.23
2 0 1 1	141412	24.78
2 0 1 2	164013	15.98
2 0 1 3	182276	11.14
2 0 1 4	195653	7.34
2 0 1 5	209528	7.09
2 0 1 6	247423	18.09
2 0 1 7	279836	13.10
2 0 1 8	299380	6.98
2 0 1 9	300190	0.27
2 0 2 0	328732	9.51
2 0 2 1	329678	0.29
2 0 2 2	351380	6.58

# 分 税 种 税 收 收 入

单位:万元

指 标 名 称	2022 年	比上年增长 (%)
<b>总收入</b>	<b>550371</b>	<b>60.5</b>
税收收入合计	272823	14.6
国内税收	272823	14.6
#国内增值税	171901	20.9
国内消费税	906	-85.9
企业所得税	28670	47.5
个人所得税	6326	-21.7
资 源 税	14211	30.1
城市维护建设税	7798	1.8
房 产 税	3181	7.5
印 花 税	2185	14.8
城镇土地使用税	10214	-4.4
土地增值税	1276	-56.4
车 船 税	9726	33.7
车辆购置税	3015	-48.6
耕地占用税	5619	275.6
契 税	7666	-24.6
环境保护税	129	-4.4
海关代征税收	-	-
其他税收	0	-100.0
非税收入合计	169019	1695.6
#教育费附加	4428	-1.1
地方教育附加	2981	0.6
工会经费	328	6.5
地方水利建设基金	1	-98.8
社会保险费收入	108529	13.8

# 分产业税收收入

单位:万元

指 标 名 称	2022 年	比上年增长 (%)
<b>税收收入</b>	<b>272823</b>	<b>14.6</b>
第一产业	249	-28.4
第二产业	103597	6.7
工 业	80438	6.1
采 矿 业	37271	62.9
制 造 业	39065	-15.8
电力、热力、燃气及水的生产和供应业	4102	-37.1
建 筑 业	23159	8.9
第三产业	168977	20.2
#批发和零售业	117186	35.8
交通运输、仓储和邮政业	4417	-28.9
住宿和餐饮业	-135	-212.5
信息传输、软件和信息技术服务业	827	-45.6
金 融 业	16682	0.0
房地产业	12849	-14.0
租赁和商务服务业	5139	20.1

# 企 分 入 收 收 税

项 目	税收收 入合计	国 内 增值税	其中：一 般纳税人 增 值 税
<b>合 计</b>	<b>272823</b>	<b>171901</b>	<b>164159</b>
一、内资企业	254568	167215	161772
(一)国有企业	2791	2325	2204
(二)集体企业	10	7	4
(三)股份合作企业	0	0	0
(四)联营企业	0	0	0
其中：国有控股	0	0	0
1. 国有联营企业	0	0	0
2. 集体联营企业	0	0	0
3. 国有与集体联营企业	0	0	0
4. 其他联营企业	0	0	0
(五)有限责任公司	75750	32961	29863
其中：国有控股	1556	-1801	-1817
1. 国有独资企业	959	-2012	-2059
2. 其他有限责任公司	74791	34973	31922
(六)股份有限公司	39197	16611	16605
其中：国有控股	30381	15232	15227
(七)私营企业	136724	115302	113091
1. 私营独资企业	3883	3637	3582
2. 私营合伙企业	148	15	11



# 业 类 型 统 计 表(一)

单位:万元

国内 消费税	企业 所得税	个人 所得税	资源税	城市维护 建设税	房产税	印花税
<b>906</b>	<b>28670</b>	<b>6326</b>	<b>14211</b>	<b>7798</b>	<b>3181</b>	<b>2185</b>
905	28351	3583	13932	7638	3098	1937
0	22	156	31	116	76	19
1	0	0	0	0	0	0
0	0	0	0	0	0	0
0	0	0	0	0	0	0
0	0	0	0	0	0	0
0	0	0	0	0	0	0
0	0	0	0	0	0	0
0	0	0	0	0	0	0
0	0	0	0	0	0	0
118	17779	1580	6148	1948	1770	839
0	204	110	1058	36	164	63
0	193	62	1031	26	161	58
118	17586	1518	5117	1922	1609	781
773	663	385	7673	1276	721	82
0	0	113	7588	1022	167	30
13	9887	1463	80	4236	528	995
0	0	47	0	179	1	13
0	0	95	0	1	11	3

# 企 分 入 收 收 税

项 目	税 收 收 入 合 计	国 内 增 值 税	其 中：一 般 纳 税 人 增 值 税
3. 私营有限责任公司	127771	110737	108587
4. 私营股份有限公司	4922	913	911
(八)其它企业	96	9	5
二、港、澳、台商投资企业	2348	1570	1437
其中：国有控股	0	0	0
1. 合资经营企业(港或澳、台资)	218	133	0
2. 合作经营企业(港或澳、台资)	0	0	0
3. 港、澳、台商独资经营企业	2057	1437	1437
4. 港、澳、台商投资股份有限公司	0	0	0
5. 其他港、澳、台商投资企业	73	0	0
三、外商投资企业	2579	602	602
其中：国有控股	0	0	0
1. 中外合资经营企业	156	134	134
2. 中外合作经营企业	0	0	0
3. 外资企业	1996	256	256
4. 外商投资股份有限公司	342	212	212
5. 其他外商投资企业	85	0	0
四、个体经营	2686	2074	292
五、非企业单位	10642	440	56
附列资料1：个体工商户	2684	2072	292
附列资料2：个人合伙	0	0	0

# 业 类 型 统 计 表(续一)

单位:万元

国内 消费税	企业 所得税	个人 所得税	资源税	城市维护 建设税	房产税	印花税
13	7606	744	80	3982	378	798
0	2281	577	0	74	138	181
0	0	-1	0	62	3	2
0	155	102	263	64	33	21
0	0	0	0	0	0	0
0	23	0	0	7	1	0
0	0	0	0	0	0	0
0	59	102	263	57	32	21
0	0	0	0	0	0	0
0	73	0	0	0	0	0
0	164	14	1	31	40	13
0	0	0	0	0	0	0
0	-1	0	1	4	4	1
0	0	0	0	0	0	0
0	0	4	0	14	24	6
0	80	10	0	13	12	6
0	85	0	0	0	0	0
1	0	530	0	53	0	27
0	0	2097	15	12	10	187
1	0	530	0	53	0	27
0	0	0	0	0	0	0

# 企 分 入 收 收 税

项 目	城镇土地 使用税	土 地 增值税	车船税
<b>合 计</b>	<b>10214</b>	<b>1276</b>	<b>9726</b>
一、内资企业	10071	1258	8077
(一)国有企业	32	0	0
(二)集体企业	2	0	0
(三)股份合作企业	0	0	0
(四)联营企业	0	0	0
其中:国有控股	0	0	0
1. 国有联营企业	0	0	0
2. 集体联营企业	0	0	0
3. 国有与集体联营企业	0	0	0
4. 其他联营企业	0	0	0
(五)有限责任公司	4748	438	1841
其中:国有控股	854	0	225
1. 国有独资企业	797	0	0
2. 其他有限责任公司	3951	438	1841
(六)股份有限公司	3936	58	6212
其中:国有控股	3478	0	1946
(七)私营企业	1340	762	24
1. 私营独资企业	4	0	0
2. 私营合伙企业	21	0	0

# 业 类 型 统 计 表(二)

单位:万元

车 辆 购置税	耕 地 占用税	契 税	环 境 保护税	海 关 代 征	其 他 税 收	附 列 资料:出 口退 税
3015	5619	7666	129	0	0	-25772
1402	2929	4062	110	0	0	-20463
5	9	0	0	0	0	0
0	0	0	0	0	0	0
0	0	0	0	0	0	0
0	0	0	0	0	0	0
0	0	0	0	0	0	0
0	0	0	0	0	0	0
0	0	0	0	0	0	0
0	0	0	0	0	0	0
413	2104	3025	38	0	0	-3748
25	259	358	1	0	0	0
25	259	358	1	0	0	0
388	1845	2667	37	0	0	-3748
0	778	15	14	0	0	0
0	778	15	12	0	0	0
976	38	1022	58	0	0	-16715
2	0	0	0	0	0	0
2	0	0	0	0	0	0

# 企 分 入 收 税

项 目	城镇土地 使 用 税	土 地 增 值 税	车 船 税
3. 私营有限责任公司	1001	458	24
4. 私营股份有限公司	314	304	0
(八)其它企业	13	0	0
二、港、澳、台商投资企业	74	0	0
其中：国有控股	0	0	0
1. 合资经营企业(港或澳、台资)	0	0	0
2. 合作经营企业(港或澳、台资)	0	0	0
3. 港、澳、台商独资经营企业	74	0	0
4. 港、澳、台商投资股份有限公司	0	0	0
5. 其他港、澳、台商投资企业	0	0	0
三、外商投资企业	65	0	1648
其中：国有控股	0	0	0
1. 中外合资经营企业	13	0	0
2. 中外合作经营企业	0	0	0
3. 外资企业	43	0	1648
4. 外商投资股份有限公司	9	0	0
5. 其他外商投资企业	0	0	0
四、个体经营	1	0	0
五、非企业单位	3	18	1
附列资料1：个体工商户	1	0	0
附列资料2：个人合伙	0	0	0

# 业 类 型 统 计 表(续二)

单位:万元

车 辆 购置税	耕 地 占用税	契 税	环 境 保护税	海 关 代 征	其 他 税 收	附 列 资料:出 口退税
950	38	939	23	0	0	-9290
22	0	83	35	0	0	-7425
8	0	0	0	0	0	0
0	54	0	12	0	0	-4077
0	0	0	0	0	0	0
0	54	0	0	0	0	0
0	0	0	0	0	0	0
0	0	0	12	0	0	-4077
0	0	0	0	0	0	0
0	0	0	0	0	0	0
0	0	1	0	0	0	-1232
0	0	0	0	0	0	0
0	0	0	0	0	0	0
0	0	0	0	0	0	0
0	0	1	0	0	0	0
0	0	0	0	0	0	-1232
0	0	0	0	0	0	0
0	0	0	0	0	0	0
1613	2636	3603	7	0	0	0
0	0	0	0	0	0	0
0	0	0	0	0	0	0

# 金融机构本外币信贷收入情况

单位:万元

项 目 名 称	年末余额	比年初增减额
一、各项存款	2682142	309293
(一)境内存款	2681417	309805
1. 住户存款	2185881	312416
(1)活期存款	455746	37049
(2)定期及其他存款	1730135	275367
2. 非金融企业存款	289823	- 2506
(1)活期存款	196937	- 26389
(2)定期及其他存款	92886	23882
3. 广义政府存款	205712	- 102
(1)财政性存款	21389	- 7740
(2)机关团体存款	184323	7639
4. 非银行业金融机构存款	1	- 3
(二)境外存款	725	- 512
二、金融债券	0	0
其中:境外发行	0	0
三、卖出回购资产	0	0
四、借款及非银行业金融机构拆入	0	0
五、联行往来(净)	0	0
六、应付及暂收款	89337	6630
七、各项准备	63714	30515
八、所有者权益	63106	- 6853
其中:实收资本	36251	
九、其 他	- 132161	10093
<b>资金来源总计</b>	<b>2766138</b>	<b>349677</b>



# 金融机构本外币信贷支出情况

单位:万元

项 目 名 称	年末余额	比年初增减额
一、各项贷款	2162764	324041
(一)境内贷款	2162764	324041
1. 住户贷款	898324	70095
(1)短期贷款	432861	57237
消费贷款	97616	12821
经营贷款	335245	44415
(2)中长期贷款	465463	12859
消费贷款	399089	-653
经营贷款	66374	13512
2. 非金融企业及机关团体贷款	1264440	253945
(1)短期贷款	468101	84324
(2)中长期贷款	762384	147685
(3)票据融资	33956	21973
(4)融资租赁	0	0
(5)各项垫款	0	-35
3. 非银行业金融机构贷款	0	0
(二)境外贷款	0	0
二、债券投资	383969	88019
其中:境外债券	0	0
三、股权及其他投资	9028	4858
四、买入返售资产	0	0
五、存放非银行业金融机构款项	536	503
六、联行往来(净)	177816	-75935
其中:境内存放二级准备金	0	0
七、金银占款	0	0
八、中央银行外汇占款	0	0
九、应收及预付款	19084	8496
十、投资性房地产	0	0
十一、固定资产	12941	-304
<b>资金运用总计</b>	<b>2766138</b>	<b>349677</b>

# 金融机构人民币信贷收入情况

单位:万元

项 目 名 称	年末余额	比年初增减额
一、各项存款	2674486	309854
(一)境内存款	2673760	310366
1. 住户存款	2184224	312222
(1)活期存款	454672	36942
(2)定期及其他存款	1729552	275280
2. 非金融企业存款	283823	- 1751
(1)活期存款	191566	- 25621
(2)定期及其他存款	92257	23870
3. 广义政府存款	205712	- 102
(1)财政性存款	21389	- 7740
(2)机关团体存款	184323	7639
4. 非银行业金融机构存款	1	- 3
(二)境外存款	725	- 512
二、金融债券	0	0
其中:境外发行	0	0
三、卖出回购资产	0	0
四、借款及非银行业金融机构拆入	0	0
五、联行往来(净)	0	0
六、应付及暂收款	89149	6509
七、各项准备	63713	30515
八、所有者权益	63017	- 6891
其中:实收资本	36251	0
九、其 他	- 132169	10095
<b>资金来源总计</b>	<b>2758196</b>	<b>350082</b>

# 金融机构人民币信贷支出情况

单位:万元

项 目 名 称	年末余额	比年初增减额
一、各项贷款	2162750	324035
(一)境内贷款	2162750	324035
1. 住户贷款	898309	70090
(1)短期贷款	432846	57231
消费贷款	97602	12815
经营贷款	335245	44415
(2)中长期贷款	465463	12859
消费贷款	399089	-653
经营贷款	66374	13512
2. 非金融企业及机关团体贷款	1264440	253945
(1)短期贷款	468101	84324
(2)中长期贷款	762384	147685
(3)票据融资	33956	21973
(4)融资租赁	0	0
(5)各项垫款	0	-35
3. 非银行业金融机构贷款	0	0
(二)境外贷款	0	0
二、债券投资	383969	88019
其中:境外债券	0	0
三、股权及其他投资	9028	4858
四、买入返售资产	0	0
五、存放非银行业金融机构款项	536	503
六、联行往来(净)	169908	-75505
其中:境内存放二级准备金	0	0
七、金银占款	0	0
八、中央银行外汇占款	0	0
九、应收及预付款	19064	8476
十、投资性房地产	0	0
十一、固定资产	12941	-304
<b>资金运用总计</b>	<b>2758196</b>	<b>350082</b>



## 九、交通、市场主体、邮政

# 全 社 会 公 路

指 标	客 运		
	运量 (万人)	周转量 (万人公里)	营业收入 (万元)
<b>总 计</b>	<b>450</b>	<b>63450</b>	<b>135.5</b>
一、交通部门所属运输企业	450	63450	135.5
其中:全 民	-	-	-
二、农村乡镇运输企业	-	-	-
其中:个 体	-	-	-

## 公 路 运 输 营 业 性

项 目	载 客 汽 车		载 货 汽 车	
	辆 数	座 位	辆 数	吨 位
<b>总 计</b>	<b>149</b>	<b>3671</b>	<b>1154</b>	<b>14643</b>
一、交通部门所属运输企业	149	3671	-	-
其中:全 民	-	-	-	-
二、农村乡镇运输企业	-	-	1154	14643
其中:个 体	-	-	1	5

## 2 0 2 0 - 2 0 2 2 年

年 份	客 运			
	客 运 量 (万人)	同比增长 (%)	客运周转量 (万人公里)	同比增长 (%)
2 0 2 0	433	-	61362	-
2 0 2 1	468.6	8.22	66072	7.68
2 0 2 2	450	-3.97	63450	-3.97

# 客 货 运 输 量

货 运							
运 量(万吨)				周 转 量(万吨公里)			
合 计	汽 车	运输用 拖拉机	其 它 机动车	合 计	汽 车	运输用 拖拉机	其 它 机动车
2206	2206	-	-	297519	297519	-	-
-	-	-	-	-	-	-	-
-	-	-	-	-	-	-	-
2206	2206	-	-	297519	297519	-	-
106	106	-	-	15523	15523	-	-

## 车 辆 及 从 业 人 员

载 货 挂 车		其 他 机 动 车		运 输 用 拖 拉 机		从 业 人 员 (人)
辆 数	吨 位	台 数	吨 位	台 数	吨 位	
2980	97596	-	-	-	-	8788
-	-	-	-	-	-	-
-	-	-	-	-	-	-
2980	97596	-	-	-	-	8788
14	453	-	-	-	-	-

## 客、 货 运 情 况

货 运			
货 运 量 (万吨)	同 比 增 长 (%)	货 运 周 转 量 (万吨公里)	同 比 增 长 (%)
1408	-	185926	-
1760	25.00	234267	26.00
2206	25.34	297519	26.99

# 公 路 养

项 目	合 计	国 道
一、公路通车里程总计	1814.0	44.3
其中:晴雨通车里程	1814.0	44.3
已实施 GBM 里程		
桥涵齐全里程	1814.0	44.3
标志齐全里程	1814.0	44.3
标线齐全里程	1814.0	44.3
可绿化里程	1741.5	43.3
公路绿化里程	1258.1	43.3
二、公路养护里程	1814.0	44.3
其中:固定工养护里程	62.9	5.7
工群共养里程	98.3	38.6
三、公路有路面里程合计	1814.0	44.3
其中:高级路	1793.8	44.3
四、现有桥梁合计(米/座)	31001.0/488	2074.81/37
其中:特大桥	4252.1/3	
大桥	11265.3/49	1083/5
中桥	10847.4/201	611.92/11
小桥	4636.2/235	379.89/21
五、涵洞总计(米/道)	5923.4/1332	1615.44/52
六、倒虹吸(米/处)	890.1/74	
七、防护工程长(米/处)	84484.0/769	
八、养护工房(平方米/处)	2010.6/8	393.8/1



# 护 状 况

单位:公里

省 道	县 公 路	乡 公 路	村 公 路	专用公路
116.9	180.7	144.4	1238.6	89.1
116.9	180.7	144.4	1238.6	89.1
116.9	180.7	144.4	1238.6	89.1
116.9	180.7	144.4	1238.6	89.1
116.9	180.7	144.4	1238.6	89.1
107.9	172.3	138.6	1191.5	87.9
107.9	169.0	137.0	713.1	87.9
116.9	180.7	144.4	1238.6	89.1
57.2				
59.7				
116.9	180.7	144.4	1238.6	89.1
116.9	180.2	144.4	1231.7	76.3
21592.34/269	1650.7/38	910/32	4624.14/107	149/5
2512.12/2			1740/1	
9637.26/41	437/2		108/1	
7526.28/133	839.2/19	351/7	1409.04/29	110/2
1916.68/93	374.5/17	559/25	1367.1/76	39/3
3758.7/117	134.821/221	105.469/216	278.265/664	30.669/62
431.4/22	427.2/49			31.5/3
	62464/448	22020/321		
1316.79/1	300/6			

# 市场主体登记注册户数统计表

单位:户

指 标 名 称	期末实有	本期登记	本期注销	本期吊销
合 计	35403	4971	3174	76
一、企 业	9055	1681	697	76
其中:国有、集体及其控股企业	376	5	19	0
私营企业	8679	1676	678	76
外商投资企业				
二、个体工商户	24732	3198	2345	0
三、农民专业合作社	1616	92	132	0

# 市场主体注册资本统计表

指 标 名 称	计量单位	期末实有	本期登记
合 计	万元	<b>7141277.39</b>	<b>1052727.59</b>
一、企 业	万元	6497483.94	991999.59
其中：国有、集体及其控股企业	万元	1198117.52	30493.14
私营企业	万元	5299366.42	961506.45
外商投资企业	万美元		
二、个体工商户	万元	338451.45	47689.00
三、农民专业合作社	万元	305342.00	13039.00

# 2022 年市场主体情况

指 标	2022 年 (户数)	2021 年 (户数)	同比增长 (%)
期末实有户数	35403	33607	5.34
#企 业	9055	8097	11.83
国有、集体及其控股企业	376	379	-0.79
私营企业	8679	7718	12.45
外商投资企业	-	-	-
个体工商户	24732	23854	3.68
农民专业合作社	1616	1656	-2.42
新登记户数	4971	7426	-33.06
#企 业	1681	2046	-17.84
国有、集体及其控股企业	5	16	-68.75
私营企业	1676	2030	-17.44
外商投资企业	-	-	-
个体工商户	3198	5214	-38.67
农民专业合作社	92	166	-44.58

# 邮 政 基 本 情 况

项 目	单 位	2 0 2 2 年	2 0 2 1 年	同比增长 (%)
邮路总长度(单程)	公里	131	131	0.0
邮政支局所	处	10	10	0.0
其中:农村支局所	处	9	9	0.0
邮政业务总量	万元	5022	4788	4.9
函 件	万件	3.86	1.46	164.3
包 裹	万件	0.23	0.63	-64.1
报 刊	万份	398	299.65	32.9
快递业务量	万件	84	78.27	7.8



## 十、文教、卫生、体育等





# 文化艺术事业基本情况

项 目	单 位	2022年
一、文化 馆	个	1
从业人员	人	19
文化 站	个	9
组织文艺活动次数	次	100
二、图 书 馆	个	1
从业人员	人	16
总藏书量	册	218271
阅览室座席数	个	760
三、文物藏品	件	1500

## 2015 - 2022 年文化

指 标 名 称	单 位	2015 年	2016 年
一、文化事业机构数	个		
艺术事业	个	0	0
图书馆事业	个	1	1
群众文化事业	个	1	1
文物事业	个	1	1
其他文化事业	个	0	0
二、文化事业从业人数	人		
艺术事业	人	0	0
图书馆事业	人	5	5
群众文化事业	人	10	10
文物事业	人	7	6
其他文化事业	人	0	0
三、文化场馆情况			
公共图书馆数	个	1	1
公共图书馆藏书量	万册	9.1	9.7
艺术表演团体	个	16	17
艺术表演场所	个	0	0
文化 馆	个	1	1
文化 站	个	9	9
博 物 馆	个	3	5

# 事业基本情况

2017年	2018年	2019年	2020年	2021年	2022年
0	0	0	0	0	0
1	1	1	1	1	1
1	1	1	1	1	1
1	1	1	1	1	1
0	0	0	0	0	0
0	0	0	0	0	0
5	15	15	15	16	16
10	10	10	17	17	17
7	7	9	13	14	16
0	0	0	0	0	0
1	1	1	1	1	1
12	13.6	19.7	20.6	21.8271	21.8271
16	16	14	13	14	15
0	0	0	2	2	2
1	1	1	1	1	1
9	9	9	9	9	9
7	9	9	9	9	10

# 档案事业基本情况

项 目	单 位	2022年
一、档案行政管理机构	个	1
档案行政管理机构人员	人	3
二、档案馆	个	1
馆藏档案	卷	9万卷11万件
档案利用	人次	1315

# 广播电视事业基本情况

项 目	单 位	2022年
一、无线广播电台		
对国内广播节目套数	套	1
广播电台平均每日播音时间	时:分	17小时40分
调频发射台和转播台	座	1
调频发射功率	千瓦	0.3
广播人口覆盖率	%	100%
二、电视台		
电视节目套数	套	2
平均每日播出时间	时:分	16小时10分
电视发射台和转播台	座	3
电视发射功率	千瓦/分米波	0.3
电视人口覆盖率	%	100%

# 基础教育普及情况

指 标	单 位	2022年
一、小学情况		
在 校 生	人	13716
毛入学率	%	100%
二、初中情况		
在 校 生	人	11879
毛入学率	%	100%

# 各 类 学 校

项 目	学校数	教 职 工 数	毕 业 生 数	招 生 数	在 校		
					合 计	一 年 级	二 年 级
<b>总 计</b>	<b>49</b>	<b>3435</b>	<b>9061</b>	<b>8751</b>	<b>34716</b>	<b>8755</b>	<b>8864</b>
一、普通中学	11	1991	5632	5636	19988	5636	5549
1、高 中	3	772	2662	2576	8109	2576	2454
县 镇	3	772	2662	2576	8109	2576	2454
2、初 中	8	1219	2970	3060	11879	3060	3095
县 镇	7	1043	2490	2601	10039	2601	2616
农 村	1	176	480	459	1840	459	479
二、职业中学	1	144	331	322	960	322	313
县 镇	1	144	331	322	960	322	313
三、小 学	36	1281	3090	2788	13716	2790	2991
县 镇	13	826	2341	2331	11217	2333	2459
农 村	23	455	749	457	2499	457	532
四、特殊学校	1	19	8	5	52	7	11
县 镇	1	19	8	5	52	7	11
五、技工学校	0	0	0	0	0	0	0
县 镇	0	0	0	0	0	0	0

# 基 本 情 况

单位:处、人、个

学 生 数			班 数					
三年级	四年级	五年级	合 计	一年级	二年级	三年级	四年级	五年级
<b>8866</b>	<b>5428</b>	<b>2803</b>	<b>889</b>	<b>219</b>	<b>222</b>	<b>222</b>	<b>146</b>	<b>80</b>
5893	2910	0	451	125	123	132	71	0
3079	0	0	170	56	52	62	0	0
3079	0	0	170	56	52	62	0	0
2814	2910	0	281	69	71	70	71	0
2378	2444	0	239	59	61	60	59	0
436	466	0	42	10	10	10	12	0
325	0	0	24	8	8	8	0	0
325	0	0	24	8	8	8	0	0
2640	2507	2788	405	84	89	80	73	79
2120	2059	2246	286	58	63	54	53	58
520	448	542	119	26	26	26	20	21
8	11	15	9	2	2	2	2	1
8	11	15	9	2	2	2	2	1
0	0	0	0	0	0	0	0	0
0	0	0	0	0	0	0	0	0

# 幼 儿 园 基 本 情 况

项 目	园数 (所)	班数 (个)	入园 人数 (人)	在园 人数 (人)	教 职 工 人 数 ( 人 )				
					小计	园长	专任 教师	保健员	其他 人员
总 计	<b>59</b>	<b>346</b>	<b>2222</b>	<b>9109</b>	<b>1246</b>	<b>64</b>	<b>643</b>	<b>328</b>	<b>216</b>
一、按办学部门分组	-	-	-	-	-	-	-	-	-
1、教育部门和集体办	53	280	1824	7212	993	57	519	253	169
2、社会力量办	6	66	398	1897	253	7	124	75	47
3、其他部门办	-	-	-	-	-	-	-	-	-
二、总计中：县 镇	24	243	1838	7301	930	29	500	255	152
农 村	35	103	384	1808	316	35	143	73	64
三、总计中：女 性	-	-	1091	4426	1100	57	627	327	94



# 医院医疗情况

单位:人

分 组	诊疗人数中 急 诊 人 数	观察室收 容病人数	入院人数	出院人数
<b>总 计</b>	<b>1322996</b>	<b>3585</b>	<b>34160</b>	<b>33881</b>
一、医院合计	465723	2528	30839	30618
综合医院	357744	2528	25944	25839
中医医院	68421	0	3207	3146
其他医院	39558	0	1688	1633
二、妇幼保健院(所、站)合计	67760	0	2816	2770
三、基层医疗机构合计	789513	1057	505	493
中心卫生院	194459	0	432	420
乡、镇卫生院	63873	0	4	4

# 卫 生 机 构、 床

项 目	机 构 数 (个)	床 位 数(张)	
		编制床位	实有床位
<b>总 计</b>	<b>458</b>	<b>1244</b>	<b>1575</b>
一、医 院	9	855	1182
其中:综合医院	5	614	697
中医医院	1	100	115
二、基层医疗卫生机构	446	289	293
(一)卫 生 院	7	225	229
其中:中心卫生院	5	195	195
乡(镇)卫生院	2	30	34
(二)社区卫生服务中心(站)	5	64	64
(三)门 诊 部	2	0	0
(四)卫生室、诊所、医务室、护理站	432	0	0
其中:卫 生 室	354	0	0
诊所、医务室、护理站	78	0	0
三、妇幼保健院(所、站)	1	100	100
四、专科疾病防治院(所、站)	2	0	0
其中:疾病防治中心	1	0	0
结核病防治所	0	0	0
卫生监督所	1	0	0
五、防 保 站	0	0	0
六、卫 校	0	0	0

# 位 和 人 员 数

卫 生 技 术 人 员(人)					
总 计	其			中	
	医 生	注册护士	药剂人员	技 师 (士)	其他卫生 技术人员
<b>2158</b>	<b>869</b>	<b>762</b>	<b>68</b>	<b>116</b>	<b>343</b>
1039	365	512	35	69	58
753	264	373	24	47	45
152	60	62	5	12	13
960	448	196	25	36	255
267	117	80	15	28	27
194	84	56	11	21	22
73	33	24	4	7	5
113	56	39	5	6	7
20	10	5	3	2	0
560	265	72	2	0	221
376	161	0	0	0	215
184	104	72	2	0	6
132	51	54	8	7	12
27	5	0	0	4	18
20	5	0	0	4	11
0	0	0	0	0	0
7	0	0	0	0	7
0	0	0	0	0	0
0	0	0	0	0	0

# 体育事业基本情况(一)

项 目	单 位	2022年
一、体育专职工作人员	人	232
其中：专职教练员	人	13
二、专职体育教师	人	219
三、等级裁判员	人	33
其中：国家一级	人	5
国家二级	人	8
国家三级	人	20
四、等级运动员	人	71
其中：国家运动健将	人	1
国家二级运动员	人	20
国家三级运动员	人	50
国家少年级运动员	人	0
五、举办运动会次数	次	3
其中：县 办	次	3
六、参加运动会的运动员人数	人	97
其中：参加全国比赛	人	2
参加全省比赛	人	15
参加全市比赛	人	80
七、参加全国比赛奖牌数	枚	1
其中：单项金牌	枚	1
八、参加全省比赛奖牌数	枚	14.8
其中：单项金牌	枚	6.8
单项银牌	枚	4
单项铜牌	枚	4

## 体育事业基本情况(二)

项 目	单 位	2022年
九、参加全市比赛奖牌数	枚	0
其中:单项金牌	枚	0
单项银牌	枚	0
单项铜牌	枚	0
十、输送体育人才	人	8
其中:省体校	人	0
市体校	人	8
十一、体育总会	个	1
十二、单项运动协会	个	14
十三、运 动 场	个	1514
其中:田 径 场	个	49
篮 球 场	个	140
足 球 场	个	52
排 球 场	个	68
羽毛球场	个	11
乒乓球场	个	1050
门 球 场	个	153
射 击 场	个	1
十四、竞技学校	个	1
从业人员	人	13
专职教练员	人	13
在校学生数	人	260
十五、市级体育传统项目学校	个	3
省级体育传统项目学校	个	1

# 机 研 科

指 标 名 称	单 位	2015 年	2016 年
省级以上工程技术研究中心	家	3	4
#国 家 级	家	0	0
市级工程(技术)研究中心	家	18	19
省级以上重点实验室(工程实验室)	家	0	0
#国 家 级	家	0	0
院士工作站	家	0	0
院士工作站进站院士	人	0	0
签订技术合同	项	125	17
技术合同成交金额	万元	46000	19100
高新技术企业	家	1	3

# 构 情 况

2017 年	2018 年	2019 年	2020 年	2021 年	2022 年
4	4	3	3	3	3
0	0	0	0	0	0
22	14	14	14	12	12
0	0	0	0	0	0
0	0	0	0	0	0
0	0	0	0	0	0
0	0	0	0	0	0
17	18	17	87	101	85
31200	43000	60100	127000	127100	154600
5	7	12	20	31	47

# 各险种参保人数及费用

单位:万元、人

项 目	基金收入	待遇支出	参保人数
一、企业基本养老保险	47200	43495	51457
二、机关事业单位养老保险	26758	27107	8159
三、医疗保险	53757	48633	330681
四、失业保险	2231	1837	40951
五、工伤保险	1655	1400	64625
六、居民养老保险	20622	16244	183500



# 婚 姻 登 记 情 况

项 目	单 位	2 0 2 2 年
一、结婚登记		
申请登记结婚	对	1538
其中：准予登记结婚	对	1427
初婚人数	人	2079
再婚人数	人	775
其中：男 性	人	359
女 性	人	416
二、离婚登记		
民政部门受理离婚申请	对	708
民政部门办理离婚	对	386

# 民 政 事 业

指 标 名 称	单 位	2015 年	2016 年
一、社会救助情况		-	-
城镇居民低保人数	人	587	160
城镇最低生活保障支出	万元	239.93	69.13
农村居民低保人数	人	4405	5105
农村最低生活保障支出	万元	1578.92	1030.21
二、各种收养性社会福利单位情况		-	-
单 位 数	个	-	-
床 位 数	张	-	-
收养人数	人	-	-
三、社会捐赠资金数	万元	-	-
四、福利彩票情况		-	-
销 售 额	万元	2217.95	2046.97
提取公益金	万元	-	-

# 基 本 情 况

2017 年	2018 年	2019 年	2020 年	2021 年	2022 年
-	-	-	-	-	-
150	141	138	98	92	81
74.95	69.77	64.76	62.29	71.78	69.98
4670	4441	4452	5125	5255	5152
1031.92	1032.07	1157.44	1754.87	2724.73	3452.66
-	-	-	-	-	-
-	-	-	-	-	-
-	-	-	-	-	-
-	-	-	-	-	-
-	-	-	-	-	-
-	-	-	-	-	-
2379.97	2994.58	1878.27	1543.39	1394.7	1704.62
-	-	-	-	-	-

## 2015 - 2022 年公证、律师、

指 标 名 称	单 位	2015 年	2016 年
全县公证工作情况			
公 证 处	个	1	1
公证处人员	人	4	4
公 证 员	人	3	3
办理公证总量	件	896	1158
国内民事	件	731	939
国内经济	件	11	6
涉台港澳	件	0	1
涉 外	件	154	212
办理经济公证涉及金额	万元	1130	1738
全县律师工作情况			
律师事务所	个	2	3
执业律师	人	14	16
专职律师	人	14	16
担任常年法律顾问	家	28	40
民事诉讼代理	件	150	197
经济诉讼代理	件	16	42
刑事诉讼辩护及代理	件	55	62
行政诉讼代理	件	12	7
非诉讼法律事务	件	100	120
涉外法律事务	件	0	0
基层法律服务所组织建设、工作情况			
已建法律服务所	个	3	3
基层法律工作者	人	14	14
代理诉讼事务	件	154	172
代理非诉讼事务	件	73	78
调节纠纷	件	35	41
代写法律文书	份	231	241
解答法律询问	人次	651	703
办理法律援助事务	件	52	60
避免挽回经济损失	万元	351	369
业务收费	万元	50.3	60.5

# 基层法律服务所工作情况

2017 年	2018 年	2019 年	2020 年	2021 年	2022 年
1	1	1	1	1	1
4	4	4	4	4	4
3	3	3	2	3	3
1329	842	680	685	536	534
1096	703	565	591	436	427
2	1	1	0	0	0
9	7	3	5	3	2
222	131	111	89	97	105
1728	1000	1500	0	0	0
3	3	3	3	3	3
17	17	20	20	20	21
17	17	20	20	20	21
45	55	66	81	84	87
214	319	392	414	497	556
66	116	144	191	174	203
49	91	91	51	105	64
10	9	17	18	42	47
130	150	200	283	353	386
0	0	0	0	0	0
3	3	3	3	3	3
14	14	13	13	12	13
172	177	207	261	282	248
84	92	96	100	106	108
44	49	53	46	49	49
252	246	254	248	236	258
755	922	752	907	642	441
58	76	81	100	62	76
353.5	343.3	457.5	583.2	564	534.1
64.6	69	73.9	88.9	78.9	67



## 十一、供热、环境保护





# 集 中 供 热

项 目	单 位		2 0 2 2 年	
	热 水	蒸 汽	热 水	蒸 汽
供热能力	兆瓦	吨/小时		168
其中:热电厂供热	兆瓦	吨/小时		168
供热总量		万吉焦		111.4
其中:热电厂供热		万吉焦		111.4
管道长度		公里	148	
供热面积		万平方米	314(实际供暖建筑面积)	
其中:住宅		万平方米	283(实际供暖建筑面积)	

# 工业污染排放及处理利用情况(一)

指 标 名 称	计 量 单 位	2 0 2 2 年
一、企业基本情况	-	-
1. 汇总工业企业数	个	61
2. 工业总产值(现价)	万元	1862062.38
3. 企业专职环保人员数	人	122
4. “三废”综合利用产品产值	万元	-
5. 工业锅炉数	台/蒸吨	43/382.42
其中:烟尘排放达标的	台/蒸吨	43/382.42
二氧化硫排放达标的	台/蒸吨	43/382.42
二、工业废水	-	-
1. 工业用水总量	万吨	-
其中:新鲜水量	万吨	969.865309
重复用水量	万吨	-
2. 工业用水重复利用率	%	-
3. 废水治理设施数	套	48
4. 废水治理设施处理能力	万吨/日	3.24
5. 废水治理设施运行费用	万元	2606.70
6. 工业废水排放量	万吨	443.22
7. 工业废水排放达标量	万吨	443.22
8. 工业废水排放达标率	%	100
9. 工业废水中污染物去除量	-	-
(1)化学需氧量	吨	3760.63
(2)石油类	吨	0.76
(3)氨 氮	吨	102.03

## 工业污染排放及处理利用情况(二)

指 标 名 称	计 量 单 位	2 0 2 2 年
10. 工业废水中污染物排放量	-	-
(1) 化学需氧量	吨	72.35
(2) 石油类	吨	0.12
(3) 氨 氮	吨	2.33
三、工业废气	-	-
1. 煤炭消费总量	万吨	23.05
其中:燃料煤消费量	万吨	23.05
2. 燃料油消费量(不含车船用)	万吨	0.18
其中:柴 油	万吨	/
3. 洁净燃气消费量	万标立方米	8479.72
4. 工业废气排放量	万标立方米	959273.34
其中:燃料燃烧过程中排放量	万标立方米	-
生产工艺过程中排放量	万标立方米	-
5. 废气治理设施数	套	147
其中:脱硫设施数	套	11
6. 废气治理设施处理能力	万标立方米/时	646.82
其中:脱硫设施脱硫能力	万立方米/时	160.04
7. 废气治理设施运行费用	万元	2313.66
8. 二氧化硫去除量	吨	1872.74
其中:燃料燃烧过程中去除量	吨	-
其中:当年新增设施去除量	吨	159.73
9. 二氧化硫排放量	吨	243.33

## 工业污染排放及处理利用情况(三)

指 标 名 称	计 量 单 位	2 0 2 2 年
其中:燃料燃烧过程中排放量	吨	-
其中:排放达标量	吨	-
10. 烟粉尘去除量	吨	-
11. 烟粉尘排放量	吨	-
其中:排放达标量	吨	-
12. 工业粉尘去除量	吨	49995.02
13. 工业粉尘排放量	吨	32.70
其中:排放达标量	吨	32.70
四、工业固体废物	-	-
1. 工业固体废物产生量	万吨	51.68
(1) 危险废物	吨	2.56
(2) 粉煤灰	万吨	3.05
(3) 炉 渣	万吨	1.58
(4) 冶炼废渣	万吨	0.00
(5) 其他废物	万吨	44.48
2. 工业固体废物综合利用量	万吨	37.47
(1) 危险废物	吨	0.00
(2) 粉煤灰	万吨	3.05
(3) 炉 渣	万吨	1.58
(4) 冶炼废渣	万吨	0.00
(5) 其他废物	万吨	32.84
3. 工业固体废物综合利用率	%	72.50

# 十二、2022 年全市分区县 统计资料(快报数据)

# 人 口 情 况

地 区	总 户 数 (户)	户 籍 人 口 (人)	户 籍 人 口		非农业人口 (人)
			男 (人)	女 (人)	
全 市	1553225	4307766	2134881	2172885	2700764
淄 川 区	234639	616492	307321	309171	397660
张 店 区	332154	898707	436478	462229	822160
博 山 区	169739	424424	210306	214118	304263
临 淄 区	200970	600313	297590	302723	323042
周 村 区	115948	335467	163033	172434	215860
桓 台 县	166173	498970	248360	250610	331843
高 青 县	118037	364157	182808	181349	92410
沂 源 县	215565	569236	288985	280251	213526

注:张店区包含高新区,周村区包含文昌湖

# 地 区 生 产 总 值

地 区	地区生 产总值 (亿元)	增 长 (%)	一 产 增加值 (亿元)	增 长 (%)	二 产 增加值 (亿元)	增 长 (%)	三 产 增加值 (亿元)	增 长 (%)
全 市	<b>4402.6</b>	<b>4.7</b>	<b>188.6</b>	<b>5.0</b>	<b>2193.7</b>	<b>4.9</b>	<b>2020.3</b>	<b>4.4</b>
淄 川 区	527.5	2.4	10.0	3.4	270.3	0.2	247.1	4.7
张 店 区	804.1	5.5	1.8	2.1	258.9	6.1	543.5	5.2
博 山 区	269.9	3.4	10.1	3.6	132.7	2.1	127.2	4.8
临 淄 区	903.3	4.0	48.7	4.5	554.1	4.1	300.6	3.8
周 村 区	251.2	2.3	10.3	3.0	108.2	0.3	132.7	3.7
桓 台 县	702.0	3.1	16.4	3.4	399.8	2.7	285.7	3.6
高 青 县	217.4	5.0	44.1	6.3	87.7	6.5	85.6	3.2
沂 源 县	328.8	7.3	45.9	6.4	138.5	10.2	144.4	5.0
高 新 区	378.3	12.1	0.7	2.9	234.4	17.1	143.1	5.4

# 规模以上企业数量

单位:个

地 区	合 计	工 业 企 业	建 筑 业 企 业	批 零 企 业	住 餐 企 业	房 地 产 开 发 企 业	服 务 业 企 业
全 市	5879	2004	577	2057	239	387	615
淄 川 区	630	276	35	232	15	35	37
张 店 区	887	58	94	399	79	76	181
博 山 区	356	207	24	62	20	26	17
临 淄 区	900	347	91	296	29	36	101
周 村 区	458	213	36	136	14	38	21
桓 台 县	539	210	95	145	17	26	46
高 青 县	332	116	35	105	9	35	32
沂 源 县	289	103	46	60	24	27	29
高 新 区	1005	300	92	424	23	54	112
经 开 区	426	138	27	188	6	29	38
文 昌 湖 区	57	36	2	10	3	5	1

注:规模以上企业数量为月报数



# 农林牧渔业总产值

单位:亿元

地 区	2022 年 (现价)	比上年增长 (%)
全 市	<b>354.4</b>	<b>5.5</b>
淄 川 区	20.8	4.8
张 店 区	1.4	2.1
博 山 区	17.6	3.4
临 淄 区	91.3	4.9
周 村 区	15.9	2.8
桓 台 县	32.1	4.2
高 青 县	83.6	7.2
沂 源 县	82.8	7.0
高 新 区	1.9	3.5
经 开 区	5.3	-
文 昌 湖 区	1.8	3.1

# 主要农作物产品产量

地 区	粮食总产 (万吨)	粮食单产 (公斤/亩)	蔬菜总产 (万吨)	水果总产 (万吨)
<b>全 市</b>	<b>146.0</b>	<b>447</b>	<b>198.1</b>	<b>106.9</b>
淄 川 区	5.9	282	2.9	1.9
张 店 区	2.3	364	0.5	0.2
博 山 区	2.3	277	5.4	8.9
临 淄 区	33.7	483	108.8	2.1
周 村 区	5.6	354	2.3	0.6
桓 台 县	34.8	504	5.3	0.5
高 青 县	57.8	472	44.4	2.4
沂 源 县	3.6	256	26.5	89.7
高 新 区	-	-	0.4	0.2
经 开 区	-	-	1.3	0.1
文 昌 湖 区	-	-	0.1	0.2

注:粮食数据张店区包含高新区,周村区包含文昌湖区

# 规模以上工业增加值

地 区	比上年增长 (%)
全 市	6.5
淄 川 区	-1.9
张 店 区	-17.3
博 山 区	-6.6
临 淄 区	6.4
周 村 区	-1.8
桓 台 县	4.6
高 青 县	5.3
沂 源 县	15.1
高 新 区	25.3
经 开 区	6.7
文 昌 湖 区	-15.4

# 规模以上工业营业收入

单位:亿元

地 区	2022 年	比上年增长 (%)
全 市	<b>6457.5</b>	<b>6.4</b>
淄 川 区	404.5	-0.1
张 店 区	72.8	-12.2
博 山 区	213.8	-9.7
临 淄 区	2167.3	3.7
周 村 区	290.1	4.1
桓 台 县	1746.7	10.3
高 青 县	242.2	6.3
沂 源 县	263.2	4.3
高 新 区	748.6	20.9
经 开 区	275.8	9.3
文 昌 湖	32.5	-14.1

# 规模以上工业利润

单位:亿元

地 区	2022 年	比上年增长 (%)
全 市	<b>209.1</b>	<b>-46.6</b>
淄 川 区	28.7	-3.9
张 店 区	0.1	-98.8
博 山 区	-2.3	0.0
临 淄 区	17.4	-86.2
周 村 区	21.8	15.1
桓 台 县	55.1	-46.3
高 青 县	8.2	-36.4
沂 源 县	23.5	-6.1
高 新 区	50.3	-5.8
经 开 区	5.9	-33.8
文 昌 湖	0.4	-52.5

# 固 定 资 产 投 资

地 区	固定资产投资 比上年增长 (%)	房地产开发投 资比上年增长 (%)
全 市	<b>18.1</b>	<b>-13.9</b>
淄 川 区	-6.5	-34.7
张 店 区	18.3	-21.5
博 山 区	32.0	-12.9
临 淄 区	8.4	9.7
周 村 区	22.7	-18.4
桓 台 县	1.2	-26.2
高 青 县	23.0	-20.3
沂 源 县	26.7	9.8
高 新 区	40.9	10.9
经 开 区	64.0	-6.0
文 昌 湖 区	-37.2	-69.6

# 社会消费品零售总额

单位:亿元

地 区	2022 年	比上年增长 (%)
全 市	<b>1294.5</b>	<b>-1.1</b>
淄 川 区	156.6	-1.2
张 店 区	276.5	0.4
博 山 区	74.5	-2.2
临 淄 区	168.1	-1.4
周 村 区	71.1	-2.3
桓 台 县	124.9	-3.5
高 青 县	67.2	-1.3
沂 源 县	130.2	-1.2
高 新 区	106.5	1.8
经 开 区	115.4	-2.2
文 昌 湖 区	3.5	-4.1

# 规模以上服务业营业收入

单位:亿元

地 区	2022 年	比上年增长 (%)
全 市	<b>565.9</b>	<b>14.4</b>
淄 川 区	19.1	-4.5
张 店 区	231.6	31.8
博 山 区	11.9	-5.5
临 淄 区	81.7	-4.6
周 村 区	8.6	0.0
桓 台 县	36.2	6.1
高 青 县	9.8	-20.2
沂 源 县	15.2	36.2
高 新 区	134.9	19.9
经 开 区	24.4	3.1
文 昌 湖 区	0.2	9.9



# 规模以上交通运输、仓储和邮政业营业收入

单位:亿元

地 区	2022 年	比上年增长 (%)
全 市	<b>172.6</b>	<b>8.2</b>
淄 川 区	8.3	7.3
张 店 区	16.7	-0.1
博 山 区	5.1	-8.4
临 淄 区	39.9	-11.2
周 村 区	3.0	26.5
桓 台 县	25.7	14.5
高 青 县	5.9	-18.3
沂 源 县	3.1	28.9
高 新 区	54.8	35.0
经 开 区	10.2	5.9
文 昌 湖	-	-

# 一般公共预算收入

单位:亿元

地 区	2022 年	比上年增长 (%)
全 市	<b>375.9</b>	<b>6.2</b>
淄 川 区	35.6	7.2
张 店 区	44.9	8.8
博 山 区	17.6	4.0
临 淄 区	66.6	-0.6
周 村 区	22.7	19.1
桓 台 县	40.3	10.0
高 青 县	19.1	13.0
沂 源 县	22.3	5.1
高 新 区	49.5	8.1
经 开 区	10.6	13.6
文 昌 湖 区	2.3	8.3

注:张店区包含经开区数据,各区县增速为扣除留抵退税后数据。

# 金融机构本外币存款余额

单位:亿元

地 区	2022 年末	比年初增加
全 市	<b>6868.7</b>	<b>701.0</b>
淄 川 区	786.5	59.9
张 店 区	2032.6	246.9
博 山 区	512.8	75.9
临 淄 区	1099.7	113.8
周 村 区	502.1	46.0
桓 台 县	602.4	32.2
高 青 县	268.2	30.9
沂 源 县	447.3	66.4
高 新 区	604.4	66.4

# 金融机构本外币贷款余额

单位:亿元

地 区	2022 年末	比年初增加
全 市	<b>4716.7</b>	<b>428.9</b>
淄 川 区	414.1	34.4
张 店 区	1595.9	87.2
博 山 区	226.9	21.7
临 淄 区	620.3	76.3
周 村 区	263.8	20.8
桓 台 县	482.5	37.4
高 青 县	216.3	32.4
沂 源 县	333.0	50.6
高 新 区	563.9	68.2

# 住 户 存 款

单位:亿元

地 区	2022 年末	比年初增加
全 市	<b>4700.6</b>	<b>696.6</b>
淄 川 区	630.2	76.8
张 店 区	1183.7	192.3
博 山 区	435.5	62.2
临 淄 区	795.1	116.8
周 村 区	409.5	49.9
桓 台 县	378.6	57.2
高 青 县	218.6	31.2
沂 源 县	329.7	45.0
高 新 区	319.6	65.2

# 国内税收收入

单位:亿元

地 区	2022 年	比上年增长 (%)
全 市	<b>620.1</b>	<b>-3.1</b>
淄 川 区	48.6	-0.3
张 店 区	80.0	-9.0
博 山 区	16.1	-19.2
临 淄 区	202.1	-2.5
周 村 区	32.9	19.0
桓 台 县	96.8	-2.9
高 青 县	27.3	14.6
沂 源 县	25.6	-16.6
高 新 区	66.1	-4.0
经 开 区	22.7	2.9
文 昌 湖	2.0	-35.6

# 进 出 口 总 值

单位:亿元

地 区	2022 年	比上年增长 (%)
全 市	<b>1234.1</b>	<b>3.0</b>
淄 川 区	86.8	-12.4
张 店 区	146.9	-6.5
博 山 区	46.9	20.6
临 淄 区	253.8	7.1
周 村 区	56.3	8.1
桓 台 县	292.7	9.6
高 青 县	43.8	4.6
沂 源 县	45.3	-10.8
高 新 区	261.6	31.9
文 昌 湖 区	5.3	177.1

# 出 口 总 值

单位:亿元

地 区	2022 年	比上年增长 (%)
全 市	<b>731.6</b>	<b>1.0</b>
淄 川 区	71.7	-18.3
张 店 区	87.8	-5.1
博 山 区	43.8	24.2
临 淄 区	96.7	-4.0
周 村 区	48.2	8.9
桓 台 县	74.1	22.2
高 青 县	35.9	32.5
沂 源 县	41.6	-14.5
高 新 区	229.1	29.6
文 昌 湖 区	4.1	288.7



# 进 口 总 值

单位:亿元

地 区	2022 年	比上年增长 (%)
全 市	<b>502.5</b>	<b>6.2</b>
淄 川 区	15.1	33.5
张 店 区	59.2	-8.3
博 山 区	3.1	-15.0
临 淄 区	157.1	15.2
周 村 区	8.1	3.4
桓 台 县	218.6	5.9
高 青 县	8.0	-46.4
沂 源 县	3.7	73.1
高 新 区	32.5	51.3
文 昌 湖 区	1.3	44.0

## 居民人均可支配收入

单位:元

地 区	2022 年	比上年增长 (%)
全 市	<b>44885</b>	<b>6.2</b>
淄 川 区	42771	6.3
张 店 区	54095	6.3
博 山 区	42215	5.9
临 淄 区	46010	6.0
周 村 区	41888	6.1
桓 台 县	42325	6.2
高 青 县	29733	6.5
沂 源 县	35532	6.4

# 城镇居民人均可支配收入

单位:元

地 区	2022 年	比上年增长 (%)
全 市	52684	5.2
淄 川 区	49513	5.2
张 店 区	54671	5.4
博 山 区	47835	5.0
临 淄 区	54358	5.0
周 村 区	47363	5.1
桓 台 县	50908	5.2
高 青 县	40237	5.5
沂 源 县	48570	5.6

# 农村居民人均可支配收入

单位:元

地 区	2022 年	比上年增长 (%)
全 市	<b>24572</b>	<b>6.8</b>
淄 川 区	24316	6.8
张 店 区	28363	7.3
博 山 区	22982	6.5
临 淄 区	28376	6.9
周 村 区	23985	6.8
桓 台 县	26408	6.7
高 青 县	20998	6.9
沂 源 县	23769	6.6

# 常 住 人 口

单位:万人

地 区	2022 年末	2021 年末
全 市	<b>470.59</b>	<b>470.88</b>
淄 川 区	64.63	64.74
张 店 区	104.55	103.65
博 山 区	40.86	41.04
临 淄 区	64.71	64.99
周 村 区	40.31	40.68
桓 台 县	48.91	48.99
高 青 县	31.22	31.28
沂 源 县	51.01	51.5
高 新 区	24.39	24.01

# 常住人口城镇化率

单位：%

地 区	2022 年末	2021 年末
全 市	<b>74.88</b>	<b>74.63</b>
淄 川 区	74.81	74.73
张 店 区	95.89	95.87
博 山 区	80.13	79.88
临 淄 区	69.57	69.21
周 村 区	70.5	70.46
桓 台 县	71.58	71.3
高 青 县	43.79	43.57
沂 源 县	51.73	51.49
高 新 区	92.37	92.35